

ÜNLÜ Yatırım Holding A.Ş.

1Ç23 Finansal Sonuçları

Mustafa Sönmez - Yatırımcı İlişkileri Direktörü
Gülden Akdemir - CFO
Cansu Ökten - Finans ve Raporlama

Mayıs 2023



2023 İlk Çeyrek Sonuçları: Öne Çıkan Başlıklar	3
Finansal Tablolar ve Performans	4
İş Kolları Bazında Gelişmeler	11
2023 İlk Çeyrek Değerlendirmesi	16
Ekler	
ÜNLÜ & Co Hakkında	19
Hissedarlık Yapısı ve Grup Şirketleri	20
Sosyal Sorumluluk ve ÜNLÜ & Co	21

73,4 mio TL Net Kâr (%89 y/y)

Kapsamlı Gelir: 75.2 mio TL (% 71 y/y)

%32 Özkaynak Kârlılığı

264,5 mio TL Hasılat (*)

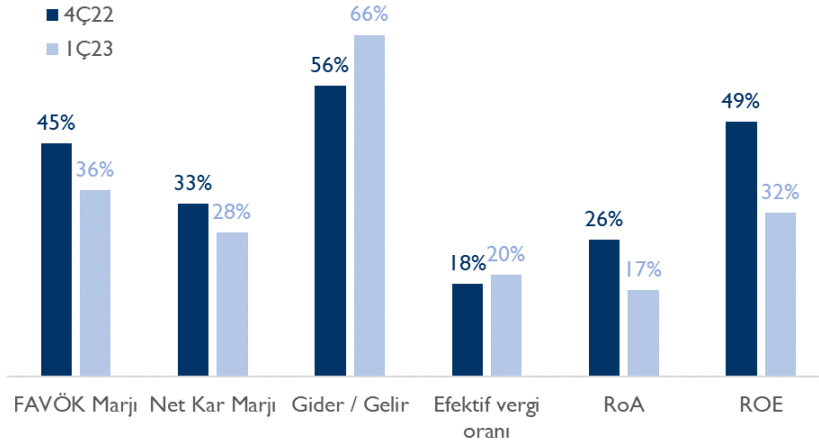
Geçen yıla göre % 135 artış

1,818 mio TL

Konsolide Varlıklar, y/y +%76

%36 FAVÖK Marjı

IÇ23 Karlılık Rasyoları



(*) : Genişletilmiş Hasılat = Brüt Kâr + Diğer Esas Faaliyet Gelirleri (net) + Yatırım Faaliyetlerinden Gelirler (net)

Öne Çıkan Temalar

2023 ilk çeyrek, ülkemizde yaşanan ve ülkeyi derinden etkileyen deprem felaketi ve belirsizliklere rağmen operasyonel gelir ve karlılık açısından oldukça başarılı bir dönem oldu.

4 ana iş kolunda özellikle TGA ve Yatırım Danışmanlığı'nın katkısı artarak devam etti, devamlı gelirlerin payı artmaya devam ediyor.

ÜN LÜ Menkul Antalya Şubesi faaliyetlerine başladı.

Piapiri'nin devreye alınması sonrasında ürün/hizmet yelpazemizi genişletmiştik, Piapiri'nin gelirlere ve karlılığa olumlu etkisini önümüzdeki dönemlerde görmeyi hedefliyoruz.

ÜN LÜ hissesi, 2022 yılı faaliyet sonuçlarının açıklanmasının ardından 13 Mart 2023'de Türkiye'nin önde gelen yatırım kuruluşlarından birinin Model Portföyüne dahil oldu.

15 Şubat tarihinde, azami fon tutarı 35 mio TL ve azami pay adedi 5 mio olmak üzere, 3 ay geçerli olacak pay geri alım programı açıklandı.

27 Nisan'da 2022 yılı Olağan Genel Kurul Toplantısı gerçekleşti, Kar Dağıtım Politikası kapsamında önerilen temettü dağıtım kararı onaylandı.



Finansal Tablolar ve Performans



245,4 mio TL

Faaliyet Gelirleri

73,4 mio TL
I Ç23 Net Dönem kârı

%88
Devamlı gelirlerin payı



1,818 mio TL

Bilanço büyüklüğü

968 mio TL

Özkaynaklar

%31,5
Özkaynak Kârlılığı



13,7 mia TL

DAHA AuC (*)

(*): Assets Under Consideration

2,5 mia TL

Yatırım Fonları

341 mio TL
Alternatif Yatırımlar

4,2 mia TL
TGA Portföyü Anapara Tutarı



499
Çalışan

% 52-48
Kadın-Erkek çalışan oranı

3 ülke, 7 ofis
İstanbul, Ankara, İzmir, Antalya,
Londra, New York

1Ç23’de Şirket’in Ana Faaliyet Gelirleri (*) y/y % 118 artarak 245,4 mio TL’ye ulaştı. Kapsamlı gelir 75,2 mio TL oldu (y/y %71).

Özet Gelir Tablosu (mio TL)	3A23	3A22	ΔYoY	1Ç23	4Ç22	ΔQoQ	3-SOA-23	12-SOA-22	ΔTrailing
Ana Faaliyet Gelirleri	245.4	112.5	118%	245.4	238.5	3%	825.5	692.5	19%
Pazarlama Satış ve Dağıtım Giderleri	-14.4	-5.4	168%	-14.4	-18.2	-21%	-49.6	-40.5	22%
Genel Yönetim Giderleri	-159.5	-78.8	102%	-159.5	-153.9	4%	-523.7	-443.1	18%
Esas Faaliyetlerden Diğer Gelirler	2.3	0.2	1102%	2.3	1.5	53%	7.7	5.6	38%
Esas Faaliyetlerden Diğer Giderler	-0.7	0.0	↑	-0.7	-0.7	6%	-1.5	-0.7	105%
Esas Faaliyet Karı	73.2	28.5	157%	73.2	67.2	9%	258.5	213.8	21%
Özkaynak Yön. Yat. Gelirler/Giderler	0.1	0.1	1%	0.1	10.0	-99%	13.4	13.4	0%
Yatırım Faaliyetlerinden Diğer Gelirler	32.7	26.9	↑	32.7	86.6	-62%	165.8	160.0	4%
Yatırım Faaliyetlerinden Diğer Giderler	-15.3	-17.4	↑	-15.3	-28.7	-47%	-50.8	-53.0	↑
Finansman Giderleri Öncesi Faaliyet Karı/Zararı	90.7	38.1	138%	90.7	135.2	-33%	386.9	334.3	16%
Finansman Gelirleri	57.7	52.5	10%	57.7	28.7	101%	253.9	248.6	2%
Finansman Giderleri	-57.0	-41.2	39%	-57.0	-39.4	45%	-248.1	-232.2	7%
Vergi Öncesi Kar	91.3	49.4	85%	91.3	124.4	-27%	392.6	350.7	12%
Vergi Gideri	17.9	10.6	69%	17.9	22.2	-19%	89.2	81.8	9%
Net Dönem Karı	73.4	38.7	89%	73.4	102.2	-28%	303.5	268.8	13%
Diğer Kapsamlı Gelir	1.8	5.1	-65%	1.8	20.3	-91%	32.9	36.2	-9%
Toplam Kapsamlı Gelir	75.2	43.9	71%	75.2	122.6	-39%	336.4	305.0	10%

Kaynak: 31 Mart 2023 Konsolide Finansal Tablolar

(*): Ana Faaliyet Gelirleri = Finans Sektörü Faaliyetlerinden elde edilen Brüt Kar

(**): SOA = Son-12-ay

1Ç23'de Toplam Hasılatı (*) 264,5 mio TL, FAVÖK 94,9 mio TL, Net kâr 73,4 mio TL oldu (y/y %89). İlk Üç Ayın FAVÖK Marjı %36, Kâr Marjı %28, RoE ise %31,5 olarak gerçekleşti.

Operasyonel Karlılık	3A23	3A22	ΔYoY	1Ç23	4Ç22	ΔQoQ	3-SOA-23	12-SOA-22	ΔTrailing
Genişletilmiş Hasılat	264.5	122.3	116%	264.5	307.3	-14%	960.1	817.9	17.4%
Tüm Hasılat	265.2	133.6	99%	265.2	296.5	-11%	965.9	834.3	15.8%
Kapsamlı Hasılat	267.0	138.7	93%	267.0	316.8	-16%	998.7	870.5	14.7%
FAVÖK	94.9	41.7	127%	94.9	137.8	-31%	400.5	347.3	15.3%
Amortisman Giderleri	4.3	3.7	16%	4.3	2.6	61%	13.6	13.0	4.5%
Net Dönem Karı	73.4	38.7	89%	73.4	102.2	-28%	303.5	268.8	12.9%
Faaliyet giderleri	-173.9	-84.2	106%	-173.9	-172.1	1%	-573.2	-483.6	18.5%
Karlılık	3A23	3A22	ΔYoY	1Ç23	4Ç22	ΔQoQ	3-SOA-23	12-SOA-22	ΔTrailing
FAVÖK Marjı	36%	34%	1.7 pps	36%	45%	-9.0 pps	42%	42%	-0.8 pps
Net Kar Marjı	28%	32%	-3.9 pps	28%	33%	-5.5 pps	32%	33%	-1.3 pps
Gider / Gelir	66%	69%	-3.1 pps	66%	56%	9.7 pps	60%	59%	0.6 pps
Efektif vergi oranı	20%	21%	-1.9 pps	20%	18%	1.8 pps	23%	23%	-0.6 pps
RoA	16.6%	15.7%	0.9 pps	16.6%	26.3%	-9.7 pps	22.9%	23%	-0.5 pps
ROE	31.5%	24.7%	6.9 pps	31.5%	49.1%	-17.5 pps	40.0%	39%	0.9 pps

Kaynak: 31 Mart 2023 Konsolide Finansal Tablolar

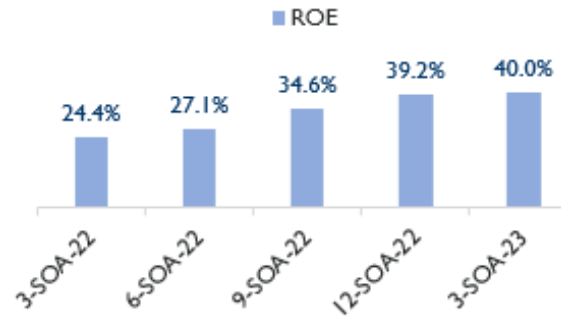
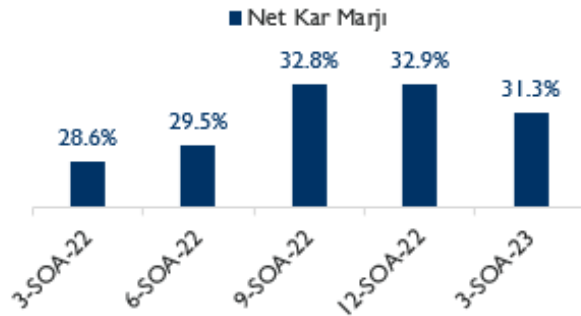
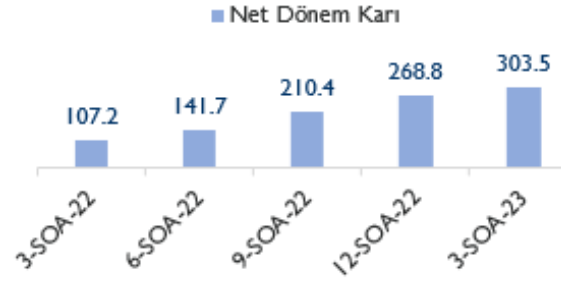
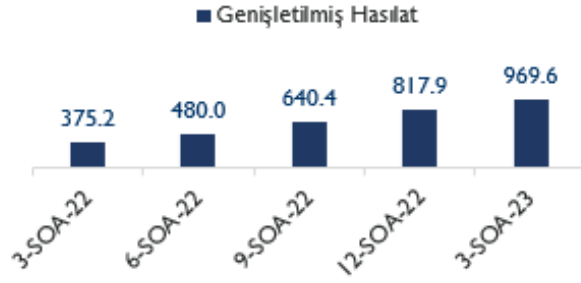
(*): Genişletilmiş Hasılat = Ana Faaliyet Gelirleri + Diğer Esas Faaliyet Gelirleri (net) + Yatırım Faaliyetlerinden Gelirler (net).

(*) Tüm Hasılat = Genişletilmiş Hasılat + Finansman Gelirleri (net)

(*) Kapsamlı Hasılat = Tüm Hasılat + Sermaye hesabı altında takip edilen diğer gelirler

(**): SOA = Son-12-ay

Yıllıklandırılmış bazda hem hasılat (*) hem de karlılık tutarları tarihi zirvelerine ulaştı.



(*): Genişletilmiş Hasılat = Brüt Kâr + Diğer Esas Faaliyet Gelirleri (net) + Yatırım Faaliyetlerinden Gelirler (net)

(**): SOA = Son-12-ay

1Ç23 itibarıyla konsolide bilanço 1,818 mio TL'ye ulaştı (y/y +%76), finansal kaldıraç arttı, özkaynaklar 968 mio TL'ye ulaştı (y/y +%49).

Özet Bilanço (mio TL)	3A23	3A22	ΔYoY	12A22	ΔYtD	12A22	ΔQoQ
Toplam Varlıklar	1,818	1,032	76%	1,716	6%	1,716	6%
Dönen Varlıklar	1,566	804	95%	1,467	7%	1,467	7%
Duran Varlıklar	251	228	10%	250	1%	250	1%
Dış Kaynaklar	850	382	123%	822	3%	822	3%
Kısa Vadeli Yükümlülükler	772	324	138%	732	6%	732	6%
Uzun Vadeli Yükümlülükler	78	58	35%	90	-14%	90	-14%
Özkaynaklar	968	651	49%	894	8%	894	8%
Ana ortaklığa ait	968	651	49%	894	8%	894	8%
Azınlık paylarına ait	0	0	-	0	-	0	-
Toplam Kaynaklar	1,818	1,032	76%	1,716	6%	1,716	6%

Likidite ve borç servis kabiliyeti	3A23	3A22	ΔYoY	12A22	ΔYtD	12A22	ΔQoQ
Nakit Değerler	395	185	114%	264	49%	264	49%
Nakde dönebilecek finansal yatırımlar	479	233	106%	505	-5%	505	-5%
Ticari Alacaklar - Kredili müşterilerden alacaklar	426	179	137%	399	7%	399	7%
Ticari Alacaklar - TGA Alacakları (Kısa vade)	58	62	-7%	64	-9%	64	-9%
Nakit ve Nakit Benzeri Varlıklar	1,359	659	106%	1,232	10%	1,232	10%
Nakit Oran: Nakit ve Nakit Benzeri / Toplam dış kaynaklar	1.6 x	1.7 x	-12.8 pps	1.5 x	9.9 pps	1.5 x	9.9 pps
Cari Oran: Nakit ve Nakit Benzeri / Kısa vadeli dış kaynaklar	1.8 x	2.0 x	-27.6 pps	1.7 x	7.6 pps	1.7 x	7.6 pps
Likidite Oranı (Asit test): Sadece Nakit varlıklar / Kısa vadeli dış kaynaklar	0.5 x	0.6 x	-5.8 pps	0.4 x	15.0 pps	0.4 x	15.0 pps

Kaldıraç ve borçluluk	3A23	3A22	ΔYoY	12A22	ΔYtD	12A22	ΔQoQ
Toplam Yükümlülükler / Özkaynaklar (D/E)	0.9 x	0.6 x	29.2 pps	0.9 x	-4.1 pps	0.9 x	-4.1 pps
Özkaynaklar / Toplam Varlıklar (E / A)	53%	63%	-9.8 pps	52%	1.1 pps	52%	1.1 pps
Dış Kaynaklar / Toplam varlıklar (D/A)	47%	37%	9.8 pps	48%	-1.1 pps	48%	-1.1 pps

Kaynak: 31 Mart 2023 Konsolide Finansal Tablolar

(*): Nakit ve Nakit benzeri Varlıklar: Nakit + Nakde dönüştürülebilir finansal varlıklar + Müşterilere verilen kısa vadeli ticari krediler + TGA Portföyünün kısa vadeli kısmı

İş kollarının gelirleri, 1Ç23'de 245,4 mio TL'ye ulaştı (y/y +%118). Gelirlerinin lokomotifi TGA iş kolu oldu. Yatırım Danışmanlığı ve Hazine'nin gelire katkısı son çeyrekte artarak devam etti.

Ana İş Kolları Gelirleri (mio TL)	3A23	3A22	ΔYoY	1Ç23	4Ç22	ΔQoQ	3-SOA-23	12-SOA-22	ΔTrailing
Kurumsal finansman	29.7	13.0	129%	29.7	30.2	-2%	88.1	71.4	23%
Satın Alma ve Birleşmeler	29.7	6.4	367%	29.7	30.2	-2%	88.1	64.8	36%
ECM, DCM vb.	0.0	6.6	↓	0.0	0.0	-	0.0	6.6	↓
Kurumsal Satış	20.0	16.9	18%	20.0	32.1	-38%	89.7	86.6	4%
Blok Satış, ECM, DCM vb.	0.0	6.6	↓	0.0	4.2	↓	4.2	10.8	-61%
Sürekli gelirler	20.0	10.3	94%	20.0	27.9	-28%	85.5	75.8	13%
Yatırım Danışmanlığı ve Portföy Yönetimi	64.6	22.7	185%	64.6	48.6	33%	194.3	152.4	28%
DAHA	60.0	20.4	195%	60.0	53.7	12%	181.7	142.0	28%
Sermaye Piyasaları hizmetleri	38.3	11.4	237%	38.3	37.8	1%	115.2	88.2	31%
Hazine Ürün ve hizmetleri	17.1	6.2	175%	17.1	13.6	26%	55.2	44.4	25%
Yurtdışı piyasalar	4.5	2.8	64%	4.5	2.4	91%	11.2	9.5	19%
Fon ve Portföy Yönetimi	4.7	2.3	103%	4.7	-5.1	↑	12.7	10.3	23%
TGA	90.4	52.7	71%	90.4	93.7	-4%	324.7	287.0	13%
Hazine ve Diğer	40.8	7.3	459%	40.8	33.9	20%	128.6	95.1	35%
Hazine	40.0	6.6	506%	40.0	33.0	21%	125.2	91.8	36%
Alternatif Yatırımlar	0.8	0.7	17%	0.8	0.9	-8%	3.4	3.2	4%
Ana Faaliyet Gelirleri	245.4	112.5	118%	245.4	238.5	3%	825.4	692.5	19%
Devamlı Gelirler	215.8	92.3	134%	215.8	203.3	6%	730.5	607.0	20%
Devamlı gelirler %	88%	82%	5.9 pps	88%	85%	2.7 pps	89%	88%	0.8 pps
Proje Bazlı Gelirler	29.7	20.2	46%	29.7	35.3	-16%	94.9	85.5	11%
İş Kollarının Hasıllata katkısı	3A23	3A22	ΔYoY	1Ç23	4Ç22	ΔQoQ	3-SOA-23	12-SOA-22	ΔTrailing
Kurumsal finansman	12%	12%	0.6 pps	12%	13%	-0.6 pps	11%	10%	0.4 pps
Kurumsal Satış (IS)	8%	15%	-6.9 pps	8%	13%	-5.3 pps	11%	13%	-1.6 pps
Yatırım Danışmanlığı ve Portföy Yönetimi	26%	20%	6.2 pps	26%	20%	5.9 pps	24%	22%	1.5 pps
TGA	37%	47%	-10.0 pps	37%	39%	-2.5 pps	39%	41%	-2.1 pps
Diğer	17%	6%	10.1 pps	17%	14%	2.4 pps	16%	14%	1.8 pps

Kaynak: 31 Mart 2023 Konsolide Finansal Tablolar

(*): SOA = Son-12-ay



iş Kolları Bazında Gelişmeler

1Ç23 Tahsilatı: 96,7 mio TL

TGA İş Kolu Performansı

2022 yılı yatırımları toplamı: **18 mio TL**

1Ç23 aylık ortalama tahsilat: **32,2 mio TL** (Yatırımın %8,6'ı) (2022 Sektör: %5,5)

Bugüne kadar, **368 mio TL** yatırım karşılığında **4,2 mia TL** anaparalı **38** adet portföy satın alındı

281 çalışan – **174** kadın, **107** erkek

TGA Sektörü

2020 (Pandemi) :Toplam **1,6 mia TL** TGA satışı

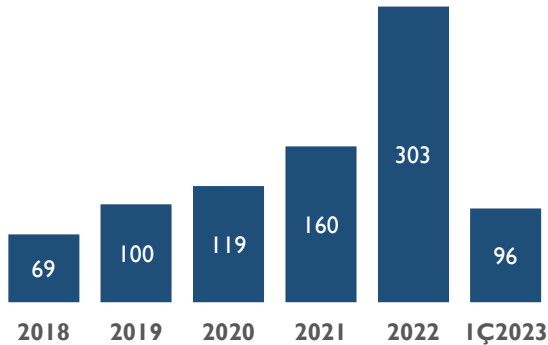
2021: **5,1 mia TL** (Özellikle yılın ikinci yarısı)

2022: **6,3 mia TL**

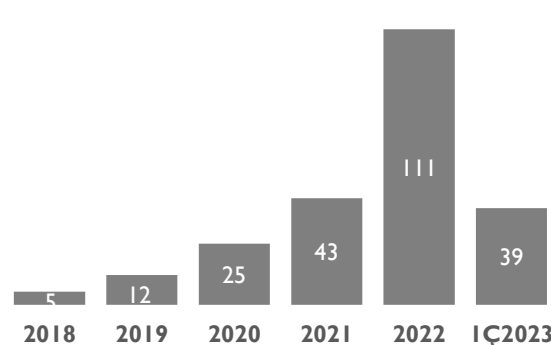
1 Ocak 2022'den itibaren varlık yönetim şirketlerinin yaptıkları işlemler **süresiz olarak** damga vergisi, harç ve KKDF kesintilerinden **istisna edilmiştir**

VYŞ'lerce takip edilen anapara bakiyesi **2,500 TL** altında bulunan alacaklar Hazine ve Maliye Bakanlığı tarafından üstlenilecektir (İSTANBUL Varlık'ın tahsili gecikmiş alacak portföyü içerisindeki payı: %1,0 - %1,5)

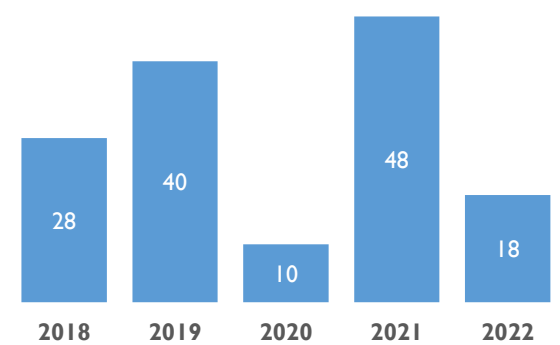
Tahsilatlar (milyon TL)



Vergi Öncesi Kâr (milyon TL)



Yatırımlar (milyon TL)



Gerçekleşen İşlemler

Korsini'nin Amerikan Multi-Color Corporation'a satışı tamamlandı.

M&A

M&A pazarında, Türkiye ve Dünyada geçen seneye göre ciddi yavaşlama olmasına rağmen ÜNLÜ & Co'nun M&A pipeline'ı güçlü

Üzerinde aktif olarak çalışılan M&A işlemi sayısı: 20

Teknoloji alanında Phellos Financial Consultancy ile yapılan işbirliği kapsamında iki proje devam ediyor.

Halka Arz

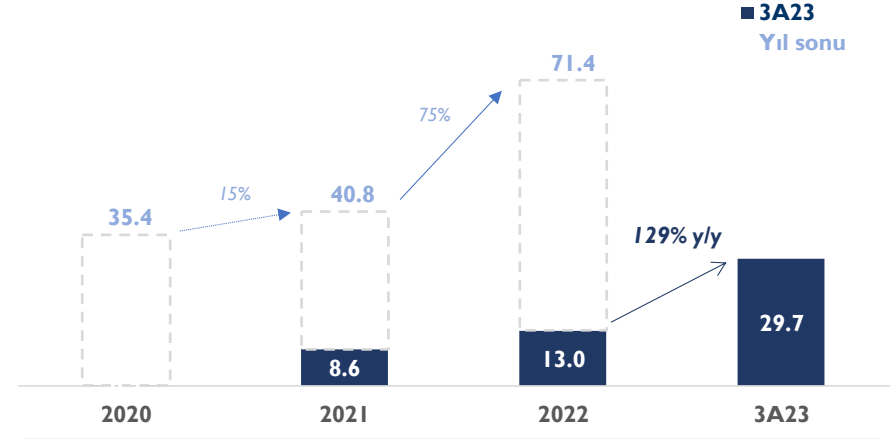
Lider olarak üstlendiğimiz proje esas sözleşme değişikliği onayı aldı, halka arz başvurusunun kısa süre içerisinde yapılması planlanıyor. Halka arzın yaz aylarında ya da 3. Çeyrek başında gerçekleşmesi planlanmakta.

Her iş alanında yeni yetkilendirmeler almak üzere çalışmalar aktif olarak devam ediyor.

1Ç23 geliri: 29,7 mio TL (y/y %129)

1Ç22 Geliri: 13 mio TL

Kurumsal Finansman Gelirleri



IÇ23 Geliri: 64,6 mio TL

DAHA: 60 mio TL (y/y +%195)

Fon Yönetimi: 4,6 mio TL (y/y %103)

AuC (*) : 13,7 mia TL (y/y +%61)

PYŞ Fon Büyüklüğü: 2,5 mia TL (y/y +%72)

Müşteri sayısı: 7,345 (y/y +%71)

DAHA

Dijitalleşme ve tabana yayılma stratejimiz doğrultusunda tasarladığımız yeni mobil uygulamamız sayesinde dijital kanallardan müşteri kazanımımız hızlanmış ve ilk 3 ayda açılan hesapların %75'i dijital kanallardan gelmiştir.

Goldman Sachs işbirliği ile devam eden Varant İhracı ve Piyasa Yapıcılığı faaliyetleri çerçevesinde IÇ23 sonu itibariyle 44 farklı finansal varlık üzerine toplam 3,250 adet varant ihraç edilmiştir.

Fon Yönetimi

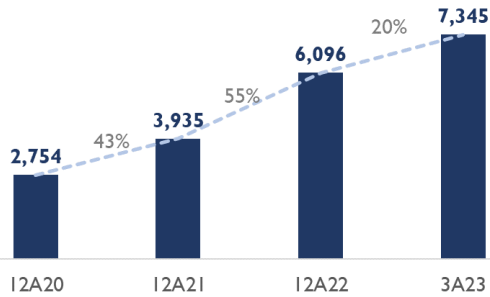
31 Mart 2023 itibariyle fon sayısı 23, yönetilen fon büyüklüğü 2,5 Milyar TL'ye ulaştı.

Şubat 2023'de Onbirinci Serbest (TL) Fon UP2 ihraç edildi.

ÜNLÜ Portföy Yönetimi A.Ş. bünyesinde bulunan Onbirinci Serbest (TL) Fon UP2, SPK'nın belirlediği kriterlere uygun "Nitelikli Yatırımcıların" ve (TL) ibaresi sebebiyle Kurumlar vergisi istisnasından faydalanmak isteyen "Kurumsal Yatırımcıların" Türk lirası cinsinden sermaye kazancı sağlamasını ve portföy değerini artırmayı hedeflemekte.

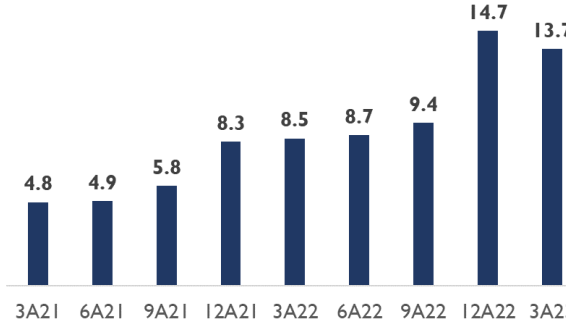
Piipiri

DAHA Müşteri Sayısı



(*): AUC: Assets Under Consideration

DAHA AuC



DAHA Gelirlerin Dağılımı

Aracılık Hizmetleri: 38,3 mio TL (y/y +%237)

Hazine Ürünleri: 17,1 mio TL (y/y +%175)

Yurt Dışı Aracılık: 4,5 mio TL (y/y %64)

IÇ23 Geliri: 20 mio TL

Sürekli Gelirler: 20 mio TL (y/y +%18)

Diğer Gelirler (*): 0 mio TL

(*): Diğer Gelirler: Blok Satışlar, ECM ve DCM gelirleri, diğer aracılık ve araştırma hizmetleri

İş Kolu Performansı

IÇ23 gelirleri geçen yılın aynı çeyreğine oranla %18 artış göstererek 20 milyon TL olarak gerçekleşti.

2023 ilk çeyrekte sürekli gelirlerin payı artmaya devam etti.

Sektör Gelişmeleri

Yılın ilk çeyreğinde alternatif yatırım araçlarına kayışın etkisiyle Borsada gerileme ve işlem hacimlerinde düşüş gerçekleşti.

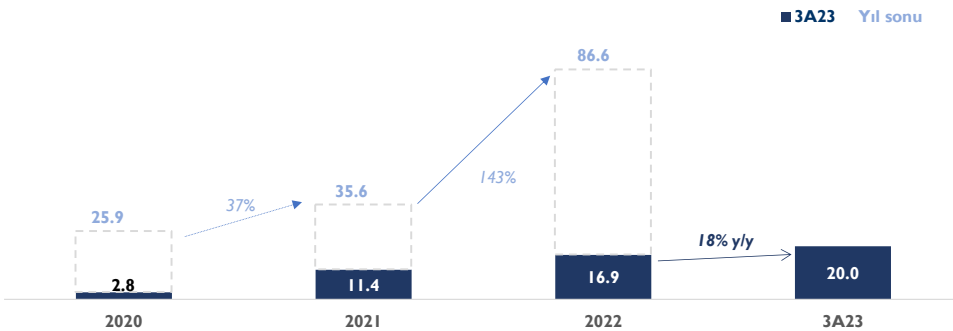
Yurtiçi tüzel yatırımcıların pay piyasası portföy büyüklüğü 2022 sonundaki 568 milyar TL'den IÇ23 sonunda 537 milyar TL'ye geriledi.

Öne çıkan başlıklar

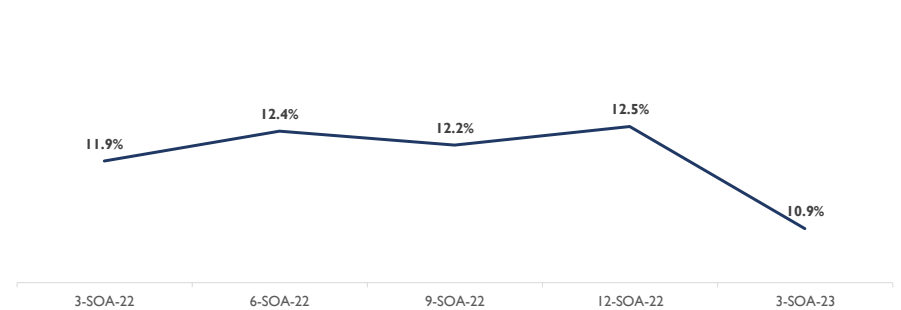
Yabancı kurumsal yatırımcılar ile etkileşim seçim yaklaştıkça hızlanarak artıyor.

Seçim ertesinde piyasalarda hareketliliğin artmasını bekliyoruz.

Kurumsal Satış Gelirleri



Gelirlerin Toplam İçindeki Payı





2023 İlk eyrek Deęerlendirmesi



240 mio TL üzerinde Ana Faaliyet Geliri

2023 ilk çeyrekte ana faaliyet geliri y/y %118 arttı ve 245,4 mio TL olarak hedef beklentinin üstünde gerçekleşti.



70 mio TL üzerinde Net Kar

2023 ilk çeyrek Net Kârı: 73,4 mio TL oldu. Tüm iş kollarından dengeli katkı geldi.



2023 ilk çeyrekte devamlı gelirlerimizin payı artmaya devam etti

2023 ilk çeyrek sonu itibarıyla devamlı gelirlerimizin payı %88 oldu. Bu oran, 2022 yılı ilk üç ayında %83'dü.



Dijital Dönüşüm sürecinde yeni hizmet kanallarının payı artmaya devam etti

2023 yılı ilk çeyreğinde de online hizmet kanallarına yatırımlar devam etti. Yatırım yapmayı kolaylaştıran mobil uygulamamız PiaPiri ile birlikte hizmet kalitemizi artırdık ve ürün/hizmet yelpazemizi genişlettik, yatırım için dijital bir ekosistem sunmaya başladık. PiaPiri'nin gelirlere ve karlılığa olan katkısı artarak devam edecek.



Ekler

4 İş Kolu: TGA, Yatırım Danışmanlığı, Kurumsal Finansman, Kurumsal Satış

Lider konum ve yüksek prestij

Tahsili Gecikmiş Alacaklar (TGA)

Bireysel TGA Portföy Yönetimi
Kurumsal TGA Portföy Yönetimi
KOBİ TGA Portföy Yönetimi

DAHA ve Yatırım Danışmanlığı

Bireysel Yatırımcı Hizmetleri
Kurumsal Satış ve Hazine Çözümleri
Aracılık Hizmetleri
Risk Yönetimi
Yapılandırılmış Ürünler
Dijital Hizmet Kanalları
Finansal Danışmanlık
Alternatif Yatırım Hizmetleri
Fon Yönetimi
Portföy Yönetimi

Kurumsal Finansman

Şirket satın alma ve birleşmeleri
Halka arz danışmanlığı
Borç sermaye piyasaları
Yapılandırılmış borç danışmanlığı

Kurumsal Satış

IPO/SPO/Bloklar
Yurt içi / uluslararası kurumsal yatırımcılara aracılık hizm.
Araştırma hizmetleri



Türkiye'nin ilk bağımsız satın alma ve birleşme danışmanlığı



Türkiye'deki ilk özel sermaye fonlarından birinin kuruluşu

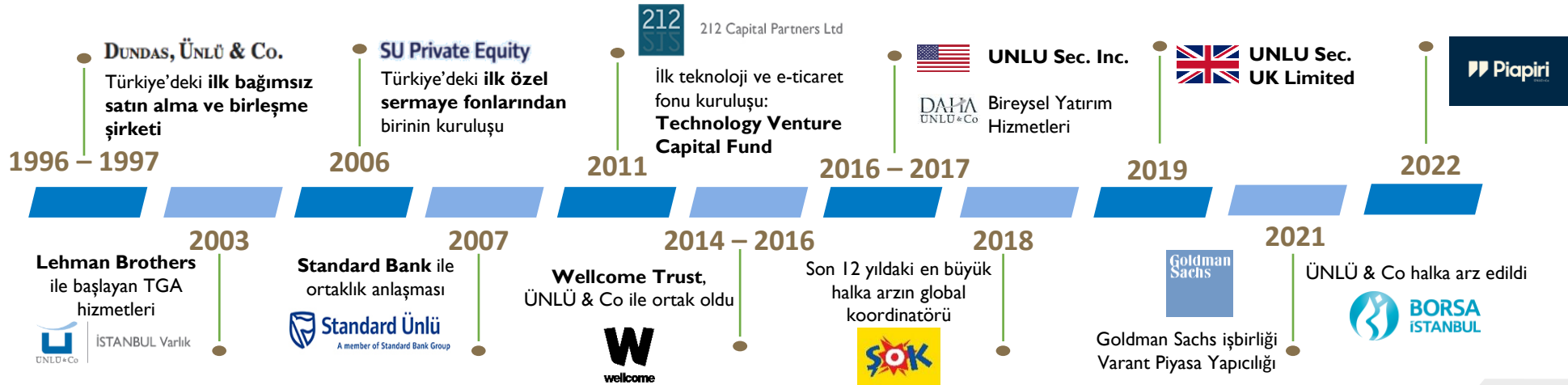


Türkiye'nin ilk teknoloji ve e-ticaret fonu kuruluşu

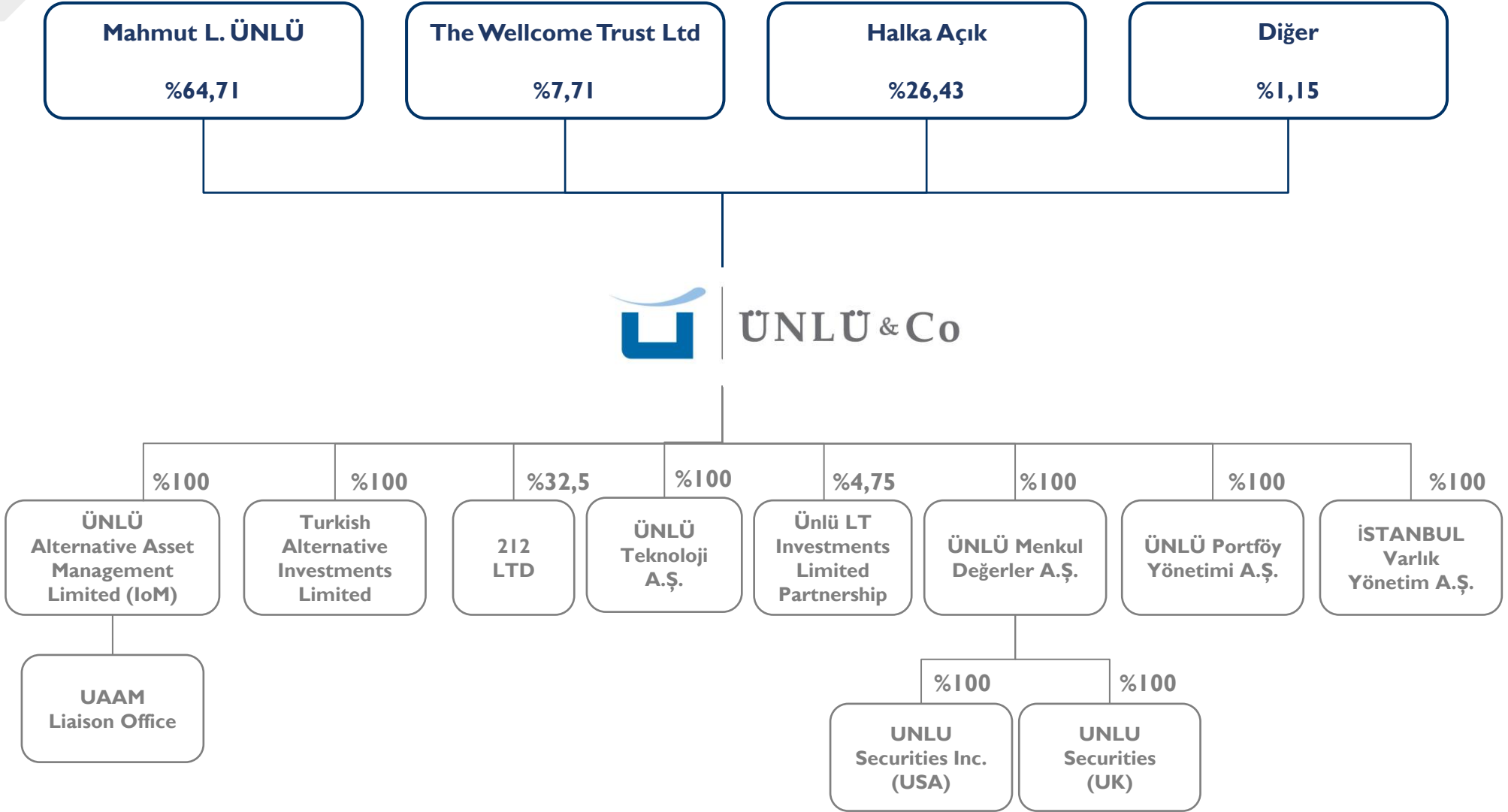


Türkiye'deki TGA sektöründeki ilk oyunculardan

Girişim ve ortaklık kültürü ile geçen 27 yıl



ÜNLÜ Yatırım Holding A.Ş. – Ortaklık Yapısı ve Grup Şirketleri



(*) Kaynak: 31 Mart 2023 tarihi itibarıyla konsolide finansal tablolar

- ÜNLÜ & Co kalıcı bir etki ve değişim yaratmak amacıyla “girişimcilik”, “kadın” ve “eğitim” ana temalarında sürdürülebilir inisiyatiflerine destek vermektedir.
- Sponsorlukların yanı sıra ÜNLÜ & Co çalışanları bu sosyal sorumluluk projelerinde eğitimler vererek, toplumsal farkındalığı artırmak için kişisel katkılarını sunmaktadırlar.

Seçilmiş sosyal sorumluluk projeleri



- Vakfın mütevelli heyeti üyelerinden olan ÜNLÜ & Co Yönetim Kurulu Üyesi Şebnem Kalyoncuoğlu Ünlü, GİRVAK Fellow Up ilham buluşmalarında gençlerle deneyimlerini paylaşarak onlara rehberlik etmektedir.



- Türkiye’de girişimcilğe odaklanan en köklü derneklerden biri olan Endeavor “Etkin Girişimcilik” hareketinin önderliğini yapmaktadır. Mahmut L. Ünlü ve Şebnem Kalyoncuoğlu Ünlü Endeavor girişimcilerine mentor olarak destek vermektedir.



- ÜNLÜ & Co girişimci, hayatın içinde aktif olarak görev alan, çalışan ve üreten geleceğin genç kadın liderlerinin yanında yer almakta ve KAGİDER’i 2014 yılından beri desteklemektedir.



- ÜNLÜ & Co, her yıl düzenli olarak Koruncuk Vakfı’nın gelişimine katkı sağlamak ve Koruncukköy’lerde yaşamlarını sürdüren eğitim hakkı risk altındaki kız çocuklarına destek olmaktadır.



- ÜNLÜ & Co, başarılı olmalarına rağmen maddi imkansızlıktan dolayı okuyamayan öğrencilere iyi eğitim imkanları sağlamak amacıyla devam eden Anadolu Bursiyerleri Programının destekçisidir.



- 2016 yılında hayata geçirilen ve beş yılda 100 mezun veren ÜNLÜ & Co Kadın Girişimciler Akademisi’nin yeni modülü olarak kadın planlamıştır. ÜNLÜ & Co ve Girvak İşbirliği ile 13 aylık bir dönemi kapsayan, Fintech, Siber Güvenlik, Temiz Enerji Teknolojileri, Sağlık Teknolojileri, Eğitim Teknolojileri, Sürdürülebilir Tarım Teknolojileri başta olmak üzere kurucusu veya kurucu ortağı yazılımcı kadınlardan oluşan 3 ya da 4 kişilik takımların başvurularının kabul edildiği yetiştirme ve destekleme programıdır. Ocak ayında 81 takım ve 324 başvuru arasından seçilen 18 takım ile başlamıştır.



- ÜNLÜ & Co, Türkiye’deki eğitilmiş genç işsizliği için bir çözüm modeli olarak hayata geçirilen Esas Sosyal “Şevket Sabancı Vizyonuyla İlk Fırsat Programı”nın destekçileri arasında yer almaktadır.



- ÜNLÜ & Co, c.1850 - 1950 yılları arasında Türkiye’de yaşamış ve yaratmış sanatçı kadınların eserlerinden oluşan “Ben-Sen-Onlar: Sanatçı Kadınların Yüzyılı” başlıklı serginin sponsoru olmuştur. Çiğdem Simavî’nin hâmilliğinde gerçekleşen ve küratörlüğünü Deniz Artun’un üstlendiği sergi, ismini Şükran Aziz’in sergide de bulunan bir eserinden almıştır.



Ahi Evran Caddesi Polaris Plaza No: 21 Kat: 1 34485 Maslak, Sarıyer - İstanbul, Türkiye
T : +90 (212) 367 36 36 | F : +90 (212) 346 10 40 | E : investor.relations@unluco.com

Yatırımcı İlişkileri