

# ÜNLÜ Yatırım Holding A.Ş.

1Ç26 Finansal Sonuçları

Yatırımcı İlişkileri

Mayıs 2026

*Sermaye Piyasası Kurulu'nun 28.12.2023 tarih ve 81/1820 sayılı Kararı uyarınca; Sermaye Piyasası Kurulu'nun finansal raporlama düzenlemelerine tabi ihraççılar ve sermaye piyasası kurumlarının, 31.12.2023 tarihi itibarıyla sona eren hesap dönemlerine ait yıllık finansal raporlarından başlamak üzere TMS 29 hükümlerini uygulamak suretiyle enflasyon muhasebesi uygulamasına karar verildiği kamuya duyurulmuştur.*

*Şirketimiz 2026 yılı 1. çeyrek finansal sonuçlarına ilişkin olarak hazırlanan bu sunumda, Sermaye Piyasası Kurulu'nun 28.12.2023 tarihli kararına uygun olarak Türkiye Muhasebe / Finansal Raporlama Standartlarını uygulayan Şirketimizin TMS 29 hükümlerine göre enflasyon muhasebesi uygulanmış, bağımsız denetimden geçmemiş finansal verileri esas alınmıştır.*

	Sayfa
2026 İlk Çeyrek Finansal Sonuçları: Öne Çıkan Başlıklar	4
I. Finansal Tablolar ve Performans	5
II. İş Kolları Bazında Gelişmeler	11
III. Sürdürülebilirlik	16
IV. Ekler	20
ÜNLÜ & Co Hakkında	21
Ortaklık Yapısı ve Grup Şirketleri	22
Uyarı Notu	23

**753.5 Mio TL (+%7 y/y)**  
**Genişletilmiş Hasılat(\*)**

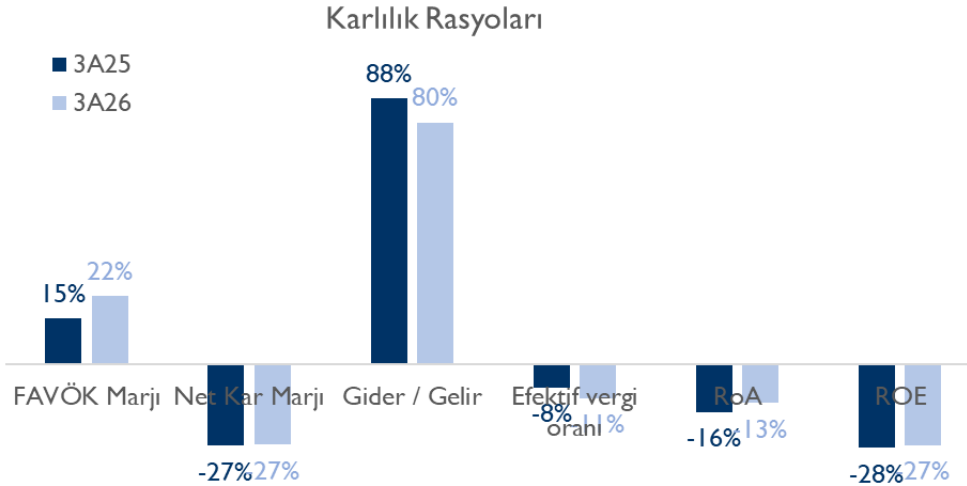
**Fon ve Portföy Yönetimi**  
%75 Varlık Büyüklüğü Artışı (y/y)  
%37 Gelir Artışı (y/y)

**Esas Faaliyet Kârı**  
44.2 mio TL (+%56 y/y)



**Finansman Giderleri Öncesi Faaliyet Kârı**  
151.8 mio TL (+%77 y/y)

## %22 FAVÖK Marjı



(\*) Genişletilmiş Hasılat = Brüt Kâr + Esas Faaliyetlerden Diğer Gelirler (net) + Yatırım Faaliyetlerinden Gelirler (net) + Özkaynak Yön. Değerlenen Yatırımlardan Gelirler (net)

## Öne Çıkan Başlıklar

Yıl başında başlayan BIST'teki yukarı yönlü ivme Şubat sonunda ABD-İran savaşının başlaması ve sonrasında savaşın başından bu yana devam eden belirsizlikler ile gerileme eğilimine girdi. Borsa İstanbul da küresel görünüme paralel olarak Mart ayında zayıf bir görünüm sergiledi.

Kurumsal Satış tarafında ilk çeyrekte 1 adet blok işlem gerçekleşti. ÜNLÜ & Co, Koç Holding bünyesindeki Tüpraş paylarına ilişkin 210 milyon USD büyüklüğünde, önemli bir blok satış işleminde global koordinatör ve talep toplayıcı olarak yer aldı. Bu işlem, savaş sonrası dönemde bölgedeki gelişmekte olan piyasalarda gerçekleştirilen ilk uluslararası blok satış işlemi olma niteliği taşıyor.

ÜNLÜ Portföy tarafından yönetilen varlık büyüklüğü yıllık %75 artarak ilk çeyrek sonu itibariyle 22.8 milyar TL'ye ulaştı.

İstanbul Varlık, daha cazip fiyatlandırma fırsatları yakaladığı için portföy alımlarına devam etti. İlk çeyrekte 305 milyon TL anapara büyüklüğünde 60 milyon TL tutarında portföy yatırımı gerçekleştirdi.

Kurumsal Satış ve Araştırma ekipleri, 4-6 Mart tarihlerinde Londra'da gerçekleştirilen Roadshow'da uluslararası yatırımcılarla bir araya geldi.

# I. Finansal Tablolar ve Performans



**637.9 mio TL**  
Faaliyet Gelirleri

**44.2 mio TL**  
Esas Faaliyet Kârı

**%99**  
Devamlı Gelirlerin Payı



**6,292 mio TL**  
Bilanço Büyüklüğü

**2,886 mio TL**  
Özkaynaklar

**%22**  
FAVÖK Marjı



**40.9 mia TL**  
DAHA AuC (\*)  
(\*): Assets Under Consideration

**20.9 mio GBP**  
Unlu Sec. UK AuC (\*)

**22.8 mia TL**  
Portföy Yönetimi  
AuM

**65 mio TL**  
Alternatif  
Yatırımlar

**8.4 mia TL**  
TGA Portföyü  
Anapara Tutarı



**445**  
Çalışan

**%49-51**  
Kadın-Erkek Çalışan Oranı



**3 ülke, 9 ofis**  
İstanbul, Ankara, İzmir, Antalya,  
Londra, New York

**1Ç26 itibarıyla Finansman Giderleri Öncesi Faaliyet Kârı y/y % 77 artarak 151.8 milyon TL olurken, Esas Faaliyet Kârı y/y % 56 artarak 44.2 milyon TL oldu.**

Özet Gelir Tablosu (mio TL)	3A26	3A25	ΔYoY
<b>Ana Faaliyet Gelirleri</b>	<b>637.9</b>	<b>643.9</b>	-1%
Pazarlama Satış ve Dağıtım Giderleri	-38.0	-40.8	-7%
Genel Yönetim Giderleri	-563.7	-576.3	-2%
Esas Faaliyetlerden Diğer Gelirler	8.1	1.5	446%
Esas Faaliyetlerden Diğer Giderler	-0.1	0.0	↓
<b>Esas Faaliyet Karı</b>	<b>44.2</b>	<b>28.3</b>	<b>56%</b>
Özkaynak Yön. Yat. Gelirler/Giderler	-4.3	-5.2	-17%
Yatırım Faaliyetlerinden Diğer Gelirler	116.1	110.8	5%
Yatırım Faaliyetlerinden Diğer Giderler	-4.3	-48.3	-91%
<b>Finansman Giderleri Öncesi Faaliyet Karı/Zararı</b>	<b>151.8</b>	<b>85.7</b>	<b>77%</b>
Finansman Gelirleri	79.8	213.8	-63%
Finansman Giderleri	-234.5	-271.6	-14%
Parasal Kayıp	-223.8	-233.6	-4%
<b>Vergi Öncesi Kar</b>	<b>-226.7</b>	<b>-205.7</b>	<b>-10%</b>
Vergi Gideri	25.5	16.0	59%
<b>Net Dönem Karı</b>	<b>-201.3</b>	<b>-189.7</b>	<b>-6%</b>
<b>Diğer Kapsamlı Gelir</b>	<b>-10.8</b>	<b>-4.2</b>	<b>-160%</b>
<b>Toplam Kapsamlı Gelir</b>	<b>-212.1</b>	<b>-193.9</b>	<b>-9%</b>

## ?

### TMS 29 Etkisi



Parasal kayıp, şirketin **işin yapısı gereği likit kalmayı tercih etmesinden dolayı** bilançodaki net parasal pozisyondan kaynaklanmaktadır.



2025 yılı ilk çeyrekte TÜFE %10.06, ortalama TCMB faiz oranı %42.50, USD/TL devalüasyon ise %7.04 olarak gerçekleşmiştir.



2026 yılı ilk çeyrekte ise TÜFE %10.04, ortalama TCMB faiz oranı %38, USD/TL devalüasyon ise %3.62 olarak gerçekleşmiştir.

Grup **konsolide gelirinin %95'ini** oluşturan Grup şirketleri ÜNLÜ Menkul, ÜNLÜ Portföy ve İSTANBUL Varlık enflasyon gideri vergi indiriminden 31.12.2025 tarihine kadar yararlanamamaktadır. ÜNLÜ Yatırım Holding'de parasal zararın matrahtan indirimi mümkün olacaktır.

Kaynak: 31 Mart 2026 Konsolide Finansal Tablolar

(\*): Ana Faaliyet Gelirleri = Finans Sektörü Faaliyetlerinden elde edilen Brüt Kar

İlk çeyrekte Genişletilmiş Hasılat (\*) y/y %7 artarak 753.5 milyon TL, FAVÖK y/y %60 artarak 168.6 milyon TL, Net Zarar ise 201.3 milyon TL oldu. İlk çeyrek sonunda FAVÖK Marjı %22 olarak gerçekleşti.

<b>Operasyonel Karlılık</b>	<b>3A26</b>	<b>3A25</b>	<b>ΔYoY</b>
Genişletilmiş Hasılat	753.5	702.8	7%
Tüm Hasılat	598.8	645.0	-7%
Kapsamlı Hasılat	588.0	640.8	-8%
FAVÖK	168.6	105.4	60%
Amortisman Giderleri	16.8	19.7	-15%
Net Dönem Karı	-201.3	-189.7	-6%
Faaliyet giderleri	-601.8	-617.1	-2%
<b>Karlılık</b>	<b>3A26</b>	<b>3A25</b>	<b>ΔYoY</b>
FAVÖK Marjı	22%	15%	7.4 pps
Net Kar Marjı	-27%	-27%	0.3 pps
Gider / Gelir	80%	88%	-8.0 pps
Efektif vergi oranı	-11%	-8%	-3.5 pps
RoA	-13%	-16%	3 pps
ROE	-27%	-28%	0.9 pps

Kaynak: 31 Mart 2026 Konsolide Finansal Tablolar

(\*): Genişletilmiş Hasılat = Ana Faaliyet Gelirleri + Diğer Esas Faaliyet Gelirleri (net) + Yatırım Faaliyetlerinden Gelirler (net) + Özkaynak Yön. Değerlenen Yatırımlardan Gelirler (net).

(\*) Tüm Hasılat = Genişletilmiş Hasılat + Finansman Gelirleri (net)

(\*) Kapsamlı Hasılat = Tüm Hasılat + Diğer Kapsamlı Gelirler (net)

İlk çeyrek sonunda Konsolide Varlıklar 6,292 milyon TL, Özkaynaklar ise 2,886 milyon TL oldu.

Özet Bilanço (mio TL)	3A26	12A25	Δ YtD
<b>Toplam Varlıklar</b>	<b>6,292</b>	<b>6,160</b>	<b>2.1%</b>
Dönen Varlıklar	3,688	3,534	4.3%
Duran Varlıklar	2,604	2,625	-0.8%
<b>Dış Kaynaklar</b>	<b>3,406</b>	<b>3,062</b>	<b>11.2%</b>
Kısa Vadeli Yükümlülükler	2,841	2,556	11.1%
Uzun Vadeli Yükümlülükler	565	506	11.8%
<b>Özkaynaklar</b>	<b>2,886</b>	<b>3,098</b>	<b>-6.8%</b>
Ana ortaklığa ait	2,886	3,098	-6.8%
Azınlık paylarına ait	0	0	—
<b>Toplam Kaynaklar</b>	<b>6,292</b>	<b>6,160</b>	<b>2.1%</b>

 TMS 29 Etkisi



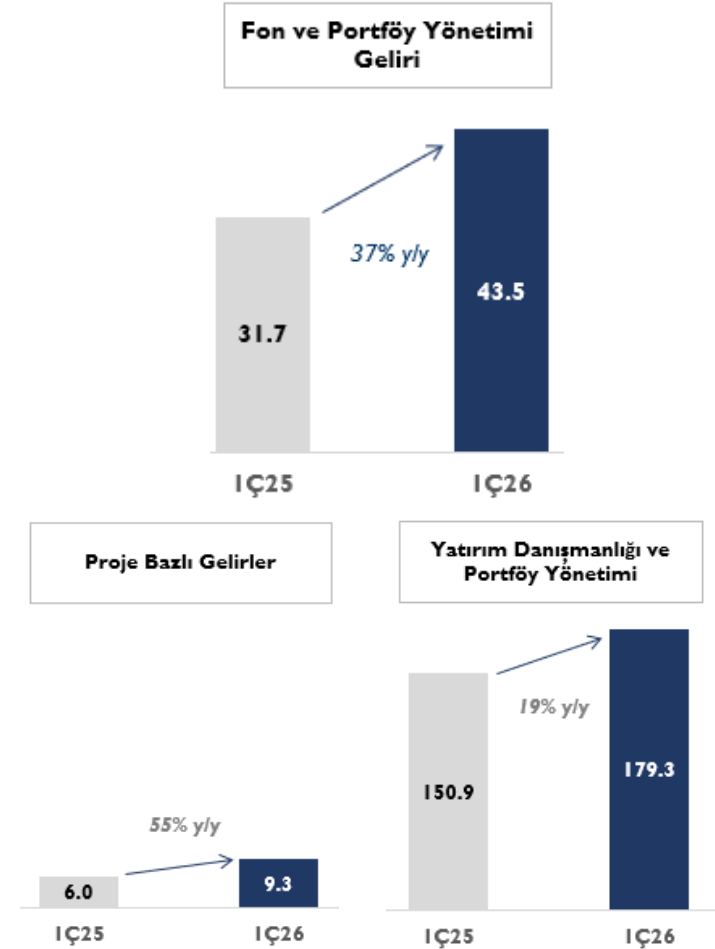
**Yüksek Likidite Etkisi** => Ekonomik belirsizliklerin öngörülebilirliği önemli ölçüde düşürdüğü dönemde işin yapısı gereği likidite ön planda tutulmuştur.

Kaynak: 31 Mart 2026 Konsolide Finansal Tablolar

(\*): Nakit ve Nakit benzeri Varlıklar: Nakit + Nakde dönüşebilir finansal varlıklar + Müşterilere verilen kısa vadeli ticari krediler + TGA Portföyünün kısa vadeli kısmı

İş kollarının gelirleri ilk çeyrekte 637.9 milyon TL oldu (y/y -%2). Bu çeyrekte Blok Satışlar ve Portföy Yönetimi'nin katkısı öne çıktı.

Ana İş Kolları Gelirleri (mio TL)	3A26	3A25	ΔYoY
<b>Kurumsal Finansman</b>	<b>0.0</b>	<b>6.0</b>	<b>↓</b>
Satın Alma ve Birleşmeler	0.0	6.0	↓
ECM, DCM vb.	0.0	0.0	–
<b>Kurumsal Satış</b>	<b>48.3</b>	<b>59.9</b>	<b>-19%</b>
<b>Yatırım Danışmanlığı ve Portföy Yönetimi</b>	<b>179.3</b>	<b>150.9</b>	<b>19%</b>
<b>DAHA</b>	<b>135.9</b>	<b>119.2</b>	<b>14%</b>
Sermaye Piyasaları hizmetleri	73.0	67.6	8%
Hazine Ürün ve hizmetleri	46.0	34.4	34%
Yurtdışı piyasalar	16.9	17.3	-2%
<b>Fon ve Portföy Yönetimi</b>	<b>43.5</b>	<b>31.7</b>	<b>37%</b>
<b>TGA</b>	<b>341.2</b>	<b>348.4</b>	<b>-2%</b>
<b>Hazine ve Diğer</b>	<b>69.1</b>	<b>86.5</b>	<b>-20%</b>
<b>Ana Faaliyet Gelirleri</b>	<b>637.9</b>	<b>651.7</b>	<b>-2%</b>
Devamlı Gelirler	628.5	645.7	-3%
Devamlı gelirler %	99%	99%	-0.5%
Proje Bazlı Gelirler	9.3	6.0	55%
<b>İş Kollarının Hasılat Katkısı</b>	<b>3A26</b>	<b>3A25</b>	<b>ΔYoY</b>
Kurumsal Finansman	0%	1%	-1.0 pps
Kurumsal Satış (IS)	8%	9%	-1.6 pps
Yatırım Danışmanlığı ve Portföy Yönetimi	28%	23%	5.0 pps
TGA	53%	53%	0.0 pps
Diğer	11%	13%	-2.4 pps



Kaynak: Yönetim raporlaması kapsamında hazırlanan TMS 29'lu bilgiler.

## II. İş Kolları Bazında Gelişmeler

\* 1Ç26 Finansal Sonuçları (TMS 29 hariç, BDDK'ya sunulan finansallar dikkate alınmıştır.)

## 1Ç26 Tahsilatı: 239 mio TL

### TGA İş Kolu Performansı

2026 yılı yatırımları toplamı: 60 mio TL

1Ç26 aylık ortalama tahsilat: 79,5 mio TL

Bugüne kadar, 1,4 mia TL yatırım karşılığında 8,4 mia TL anaparalı 54 adet portföy satın alındı

221 çalışan – 130 kadın, 91 erkek

### TGA Sektörü

2022: 7,6 mia TL TGA satışı

2023: 12,5 mia TL

2024: 32,2 mia TL, ortalama TGA satış fiyatı: %36,0

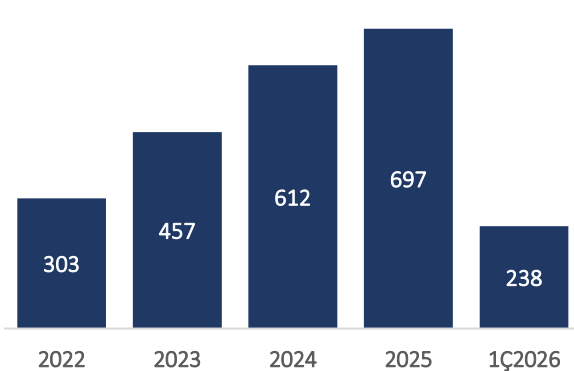
2025: 60 mia TL, ortalama TGA satış fiyatı: %23,5

1Ç26 ortalama TGA satış fiyatı: %16,8

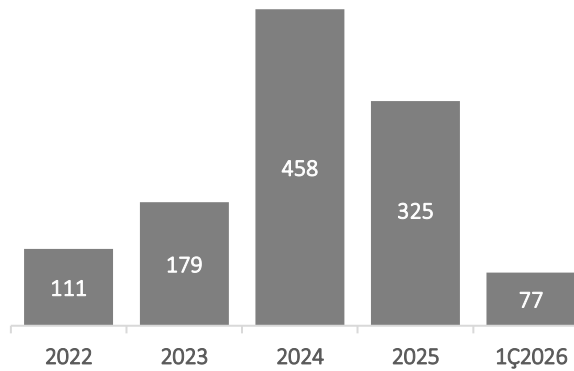
5 Aralık 2024 tarihli BDDK Kurul Kararı uyarınca Varlık Yönetim Şirketlerinin 2026 yılında finansal tablolarında enflasyon muhasebesi uygulamamasına karar verilmiştir.

Sektörde BIST'te işlem gören 3 şirket mevcuttur.

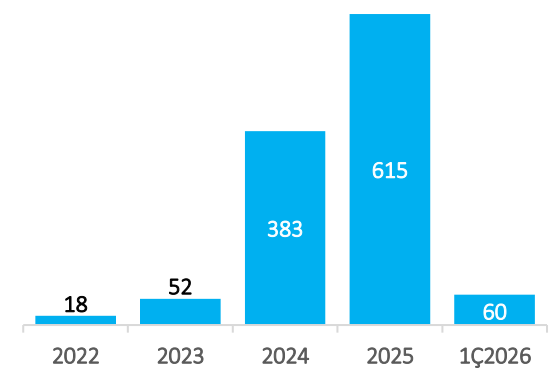
Tahsilatlar (mio TL)



Vergi Öncesi Kar (mio TL)



Yatırımlar (mio TL)



## Tahsili Gecikmiş Alacaklar (TGA) İş Kolunun Gelirleri (Karşılaştırmalı)

(bin TL)*	İstanbul Varlık	Gelecek Varlık	Sümer Varlık	Birikim Varlık
<b>Tahsilat</b>	<b>238,611</b>	<b>1,528,957</b>	<b>373,959</b>	<b>384,794</b>
Dönem Net Kârı	54,820	402,500	131,816	137,762
Net Kar Mârjı	22.97%	26.33%	35.25%	35.80%
Özkaynaklar	888,200	4,247,524	2,485,538	1,441,301
Özkaynak Kârlılığı	28.79%	40.93%	28.81%	24.53%
Tahsilat / Satın Alınan Anapara	2.84%	2.77%	2.62%	3.10%
Aktif Toplam	2,301,441	10,976,241	5,122,160	3,049,203
Satın Alınan Anapara	8,390,609	55,270,057	14,300,000	12,402,232



\* Varlık Yönetim Şirketi iştirakimizin finansal sonuçları TMS 29'a göre endekslenerek konsolide olmaktadır. Diğer Varlık Yönetim Şirketlerinin açıkladıkları solo finansalları ise TMS 29 etkisi içermediğinden dolayı bu bölümde TMS29'suz rakamlara yer verilmiştir.

## Kurumsal Satış İş Kolu

**IÇ26 Geliri: 48.3 mio TL**

IÇ25 Geliri: 59.9 mio TL (y/y -%19)

### İş Kolu Performansı

Yılın ilk çeyreğinde aracılık faaliyetleri canlılığını korurken devam eden blok işlemler gelirlere katkı sağladı.

Koç Holding'in gerçekleştirdiği Tüpraş pay satışı işleminde küresel finans kurumlarıyla birlikte müşterek global koordinatör ve talep toplayıcı olarak görev aldık. Yatırımcılardan gelen ilgi doğrultusunda işlem yaklaşık 210 mio USD büyüklüğe ulaştı.

Bu blok işlemi, savaş sonrası dönemde bölgedeki gelişmekte olan piyasalarda gerçekleştirilen ilk büyük blok satış işlemi olma niteliği taşıyor.

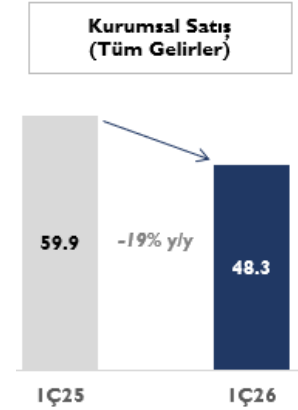
Üzerinde çalışılan yeni blok işlemleri hızlanma göstermektedir.

### Sektör Gelişmeleri

Yılın ilk çeyreğinde Şubat ayı sonunda ABD-İran savaşının patlak vermesiyle birlikte piyasalar çalkantılı bir seyir izledi.

Yurtdışı kurumsal yatırımcıların iştahında 2025 yılı son çeyrekte görülen önemli artış, ilk çeyrekte savaşın çıkmasına kadarki dönemde seyrine devam etti.

### Kurumsal Satış Gelirleri



## Kurumsal Finansman İş Kolu

İlk çeyrekte gerçekleşen satın alma ve birleşme işlemi bulunmamaktadır.

ÜN LÜ & Co'nun M&A ve halka arz pipeline'ı güçlü seyrine devam etmektedir.

Üzerinde aktif olarak çalışılan M&A ve halka arz işlemi: 23

Yılın devamında kapanması beklenen M&A işleri devam ederken, halka arz pipeline'ı yeni kazanılan mandateler ile büyümektedir.

## IÇ26 Geliri: 179.3 mio TL

DAHA: 135.9 mio TL (y/y +%14)

Fon/Portföy Yön.: 43.5 mio TL (y/y +%37)

DAHA AuC (\*) : 40.9 mia TL (y/y +%34)

DAHA Müşteri sayısı: 45,602 (y/y +%21)

PYŞ Varlık Büyüklüğü: 22,8 mia TL (y/y +%75)

## DAHA

Dijitalleşme stratejimiz doğrultusunda tasarladığımız mobil uygulamamız sayesinde dijital kanallardan müşteri kazanımımız hızlandı, 2026 ilk çeyrekte açılan hesapların %79,62'si dijital kanallardan geldi.

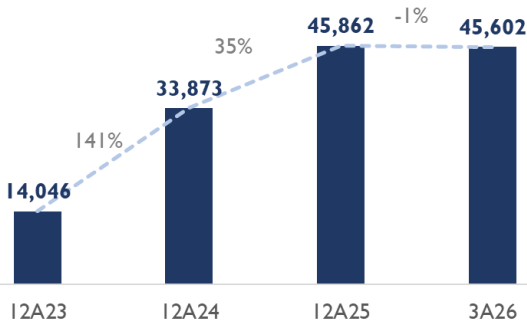
Goldman Sachs işbirliği ile devam eden Varant ihracı ve Piyasa Yapıcılığı faaliyetleri çerçevesinde 2026 ilk şeyrekte 58 farklı finansal varlık üzerine 1.212 adet varant ihracı gerçekleşti.

## Fon ve Portföy Yönetimi

İlk çeyrek sonu itibariyle yönetilen fon sayısı 20 oldu, yönetilen toplam varlık büyüklüğü ise 22.8 milyar TL'ye yükseldi.

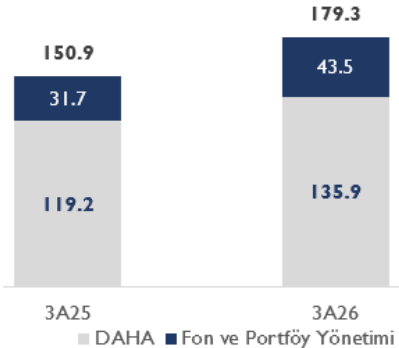
İlk çeyrekte yönetilen toplam varlık büyüklüğü yıllık bazda %75 artarken Portföy yönetiminin geliri ise yıllık bazda %37 artış gösterdi.

### DAHA Müşteri Sayısı



(\*): AuC: Assets under Consideration

### Gelirler \*



(\*): milyon TL

### DAHA Gelirlerin Dağılımı

Aracılık Hizmetleri: 73 mio TL (y/y +%8)

Hazine Ürünleri: 46 mio TL (y/y +%34)

Yurt Dışı Aracılık: 16.9 mio TL (y/y -%2)

# III.

## Sürdürülebilirlik

Kurum olarak, “sürdürülebilir bir dünya için bıraktığımız iz” mottosuyla geleceğe değer katmayı hedefliyoruz. Bu doğrultuda; sürdürülebilirliğin insan, toplum, çevre ve gezegen boyutlarında taşıdığı önemi vurgulayarak, bu alanlardaki etkimizin her geçen yıl daha da artmasını sağlıyoruz. Sektörde bıraktığımız izlerin kapsamı ve etkisi her yıl genişlerken, bir önceki yıla kıyasla daha iyi, daha anlamlı bir iz bırakmak temel hedefimiz olmaya devam ediyor.

**Bu hedefimiz kapsamında kilometre taşlarımızı sizinle paylaşıyoruz.**

2023

### ***Kurumsal stratejinin oluşturulması***

Yönetim Kurulu temsiliyeti ile Sürdürülebilirlik Komitesi kurulması

Kurumsal sürdürülebilirlik stratejisinin oluşturulması

Öncelikli konuların belirlenmesi

İlk emisyon envanteri

2024

### ***GRI standartları ile uyumlu ilk rapor***

GRI standartlarıyla uyumlu ilk sürdürülebilirlik raporu

Veri toplama ve izleme mekanizmasının kurulması

Sürdürülebilirlik ve iklimle ilgili risk ve fırsatların belirlenmesi

Operasyonel iz azaltım projesi «Yeşil Ofis» lansmanı

2025

### ***TSRS uyumlu ilk raporlar***

ÜNLÜ Yatırım Holding ve ÜNLÜ Menkul'ün TSRS ile uyumlu ilk sürdürülebilirlik raporları

GRI standartları ile uyumlu 2. sürdürülebilirlik raporu

Sürdürülebilirlik çalışma gruplarının faaliyete geçmesi

Verilerin etkin takibi için dijital platform kullanımı

## Türkiye Girişimcilik Vakfı iş birliğiyle kurucusu/kurucu ortağı kadın olan girişimciler için 10 yıldır kapsamlı bir gelişim programı sunuluyor.

### 2024-2025 dönem sonuçları:

- 5 ülke, 27 şehir, 200+ girişimciden başvuru.
- Seçilen 17 girişim ile 8 aylık program süresi.

Eğitimler, Mentörlük, Networking buluşmaları, Keynote sunumları ve Trend sohb.

### Girişimler toplamda 1,2 milyon USD yatırım aldı

### Sosyal Etki Raporu – Katımcılarda Yaratılan Etki

Göstergeler	2023-24	2024-25
Güç & İlham Artışı	%63	%100
Motivasyon Artışı	%82	%89
Özgüven Artışı	%80	%81

### 2025-2026 döneminde final sürecine giriliyor

- 23 şehir ve 8 ülkeden 104 takım başvurdu.
- Program 19 girişimle Aralık 2025'te başladı.
- İleri seviye eğitimler, yenilenen mentorluk programı ve çeşitlendirilmiş keynote oturumlarıyla TOPLAM 150+ Aktivite gerçekleştirildi.
- **Final süreci:** Demo Day & Mezuniyet Töreni 3 Haziran'da gerçekleştirilecek

## Öne Çıkan Ödüllerimiz

### 2025 EMEA FINANCE BAŞARI ÖDÜLLERİ

- Orta ve Doğu Avrupa'nın En İyi Birleşme ve Satın Alma Şirketi
- Avrupa'da Yılın Birleşme ve Satın Alma İşlemi (Orta Ölçekli)
- Orta ve Doğu Avrupa'da Yılın Birleşme ve Satın Alma İşlemi
- EMEA Bölgesi'nde Sınır Ötesi Yılın Birleşme ve Satın Alma İşlemi (Orta Ölçekli)

### 2025 EMEA FINANCE AVRUPA BANKACILIK ÖDÜLLERİ

- Türkiye'nin En İyi Borçlanma Araçları Danışmanlığı Şirketi
- Türkiye'nin En İyi Birleşme ve Satın Alma Şirketi
- Türkiye'nin En İyi Varlık Yönetim Şirketi (ÜNLÜ Portföy)
- Kurumsal Sosyal Sorumluluk Ödülü (ÜNLÜ & Co Kadın Teknoloji Girişimcileri Akademisi)

### 2025 STEVIE ÖDÜLLERİ

- Yılın İşvereni - Finansal Hizmetler, Bronz Ödül

### 2024 & 2025 EUROMONEY ÖDÜLLERİ

- Türkiye'nin En İyi Menkul Değerler Şirketi

### 2024 EMEA FINANCE ÖDÜLLERİ

- Orta ve Doğu Avrupa'nın En İyi Birleşme ve Satın Alma Danışmanı
- Orta ve Doğu Avrupa'da Yılın Birleşme ve Satın Alma İşlemi
- Orta Doğu ve Kuzey Afrika (MENA) Bölgesi'nde Yılın Birleşme ve Satın Alma İşlemi

### 2024 MERGERMARKET AVRUPA ÖDÜLLERİ

- Türkiye'de Yılın Finansal Danışmanı

### 2024 NASIL BİR EKONOMİ GAZETESİ 2024 FIRSAT EŞİTLİĞİ ARAŞTIRMASI

- Fırsat Eşitliğini Destekleyen Şirketler – 23. sırada



## ÜNLÜ & Co'nun Öne Çıkan STK ve Dernek İş Birlikleri



kagider



endeavor



# IV. Ekler

## 4 İş Kolu: TGA, Yatırım Danışmanlığı, Kurumsal Finansman, Kurumsal Satış

## Lider konum ve yüksek prestij

### Tahsili Gecikmiş Alacaklar (TGA)

Bireysel TGA Portföy Yönetimi  
Kurumsal TGA Portföy Yönetimi  
KOBİ TGA Portföy Yönetimi

### DAHA ve Yatırım Danışmanlığı

Bireysel Yatırımcı Hizmetleri  
Kurumsal Satış ve Hazine Çözümleri  
Aracılık Hizmetleri  
Risk Yönetimi  
Yapılandırılmış Ürünler  
Dijital Hizmet Kanalları  
Finansal Danışmanlık  
Alternatif Yatırım Hizmetleri  
Fon Yönetimi  
Portföy Yönetimi

### Kurumsal Finansman

Şirket satın alma ve birleşmeleri  
Halka arz danışmanlığı  
Borç sermaye piyasaları  
Yapılandırılmış borç danışmanlığı

### Kurumsal Satış

IPO/SPO/Bloklar  
Yurt içi / uluslararası kurumsal yatırımcılara aracılık hizmetleri  
Araştırma hizmetleri



Türkiye'nin ilk bağımsız satın alma ve birleşme danışmanlığı



Türkiye'deki ilk özel sermaye fonlarından birinin kuruluşu

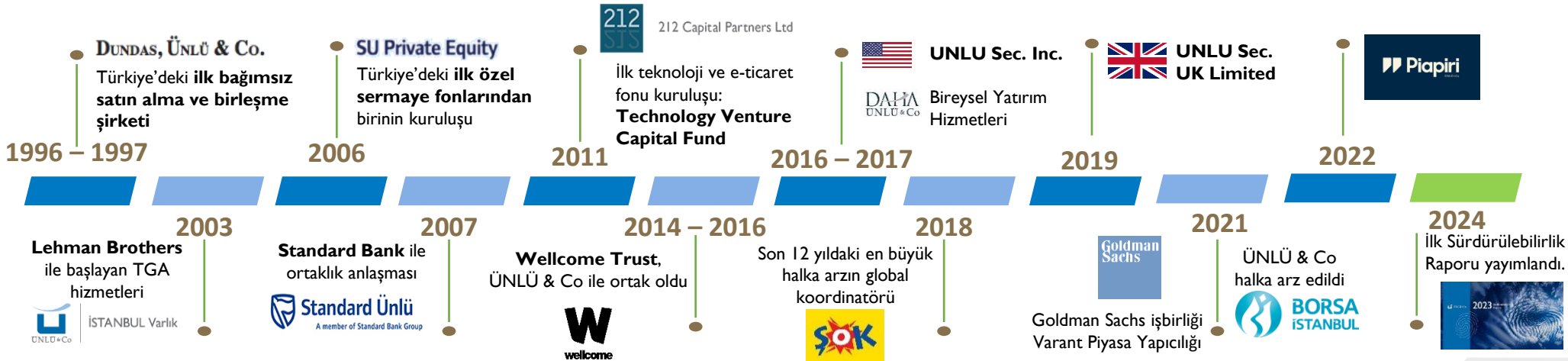


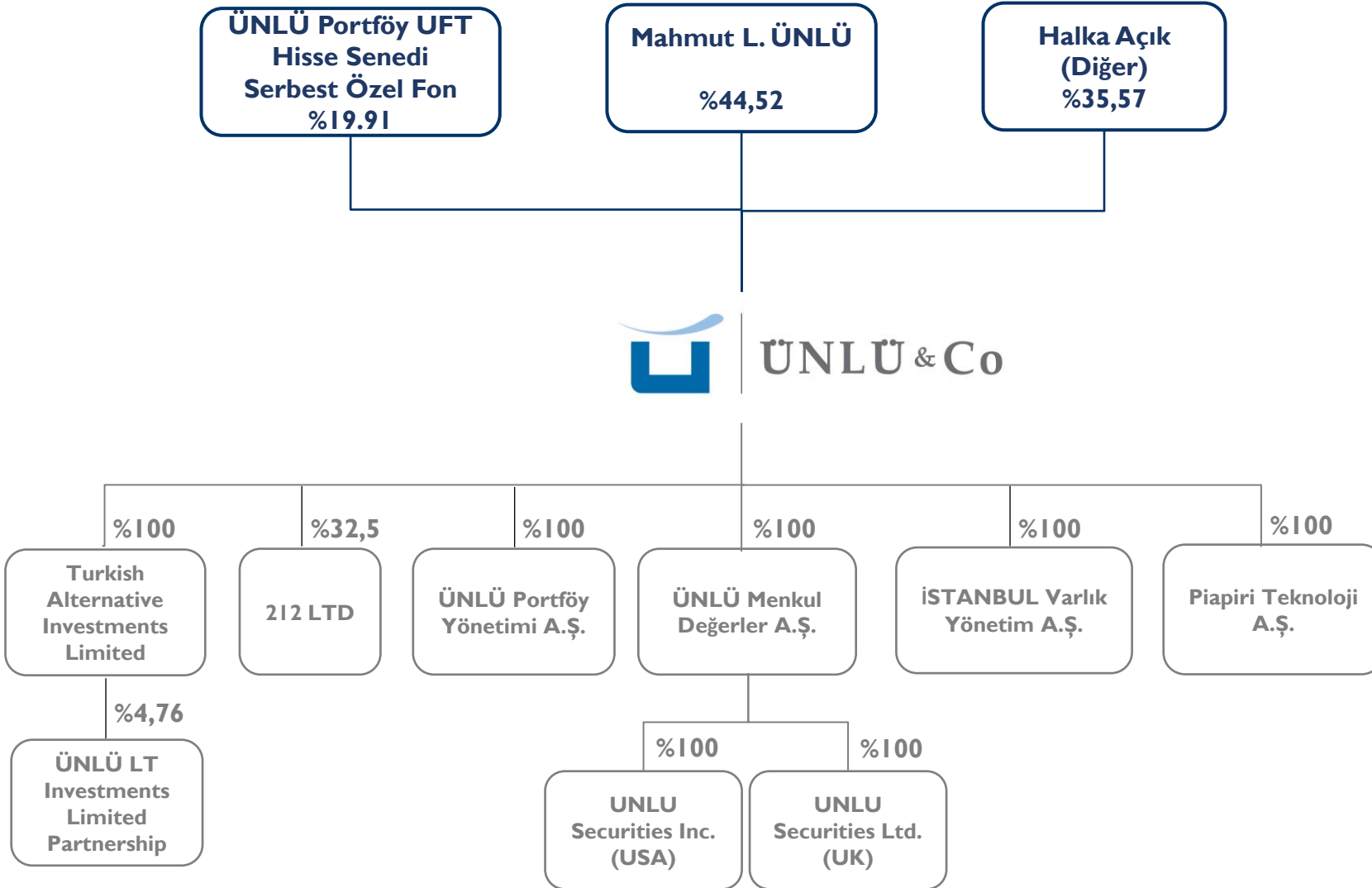
Türkiye'nin ilk teknoloji ve e-ticaret fonu kuruluşu



Türkiye'deki TGA sektöründeki ilk oyuncuların

## Girişim ve ortaklık kültürü ile geçen 30 yıl





(\*) Kaynak: 31.03.2026 tarihli konsolide finansal tablolar

*Bu sunum ya da rapor ÜNLÜ Yatırım Holding A.Ş. ve iştirakleri («ÜNLÜ & Co») tarafından bilgi amaçlı olarak hazırlanmış olup içeriğindeki bilgiler kesinlikle gizli olarak kabul edilmelidir. Hiçbir şekilde kısmen ya da tamamen çoğaltılamaz, kopyalanamaz, amacı dışında kullanılamaz ve içeriğinde yer alan hiçbir bilgi üçüncü kişiler ile ÜNLÜ & Co'nun ön izni olmadan hiçbir şekilde paylaşılamaz. ÜNLÜ & Co, bu sunum ya da raporda yer alan bilgilerin eksiksiz olduğu iddiasında değildir ve bunlar değişikliğe uğrayabilirler. ÜNLÜ & Co, buradaki bilgilerin güncelliği veya güvenilirliği hakkında herhangi bir taahhüt veya garanti vermemektedir. Bu bir ticari iletişimdir. Sunum, şahsi tavsiye niteliği taşımamakta ve herhangi bir finansal ürünün, hizmetin, yatırım aracının veya menkul kıymetin alım-satım teklifi ya da daveti anlamına gelmemektedir. Burada yer alan bilgiler tüm yatırımcılar için uygun olmayabilir. Yatırımcılar, bu sunumda yer alan tüm hususlara ilişkin olarak gerekli araştırmaları bizzat gerçekleştirmeli ve görüşlerini kendi araştırmalarına dayandırmalıdır.*

*Burada yer alan yatırım bilgi, yorum ve tavsiyeleri, yatırım danışmanlığı kapsamında değildir. 6362 sayılı Sermaye Piyasası Kanunu, Sermaye Piyasası Kurulu'nun ("SPK") ikincil düzenlemeleri ve sair mevzuat gereğince, yatırım danışmanlığı hizmeti, yetkili kuruluşlar tarafından kişilerin risk ve getiri tercihleri dikkate alınarak kişiye özel sunulmaktadır. Burada yer alan yorum ve tavsiyeler, yorum ve tavsiyede bulunanların kişisel görüşlerine dayanmaktadır. Söz konusu görüşler herhangi bir yatırım aracının alım-satım önerisi ya da getiri vaadi olmayıp mali durumunuz ile risk ve getiri tercihlerinize de uygun olmayabilir. Bu sebeple, sadece burada yer alan bilgilere dayanılarak yatırım kararı verilmesi, beklentilerinize uygun sonuçlar doğurmayabilir. Zarara uğramamak için gerekli basiret, dikkat ve özeni göstermelisiniz. Burada yer alan görüşlere güvenerek işlem yapmanız durumunda uğranacak zararlardan ÜNLÜ & Co sorumlu değildir.*

**ÜNLÜ Yatırım Holding A.Ş.**

**Ahi Evran Cad. Polaris Plaza No:21 İç Kapı No:11 34485 Maslak / Sarıyer**

**İstanbul / Türkiye**

[www.unluco.com](http://www.unluco.com)

Tel: +90 (212) 367 36 36

Fax: +90 (212) 346 10 40

Email: [news@unluco.com](mailto:news@unluco.com)

Tic. Sic. No: İstanbul - 792072



## Yatırımcı İlişkileri

Ahi Evran Cad. Polaris Plaza No: 21 İç Kapı No: 11 34485 Maslak, Sarıyer - İstanbul, Türkiye

T : +90 (212) 367 36 36 | F : +90 (212) 346 10 40 | E : investor.relations@unluco.com