

ÜNLÜ Yatırım Holding A.Ş.

1Y22 Dönemi Finansal Sonuçları

Aykut Sarıbiyık – CFO

Cansu Ökten – Finans ve Raporlama

Ağustos 2022



ÜNLÜ & Co



2022 İlk Yarı Sonuçları: Öne Çıkan Başlıklar	3
Finansal Tablolar ve Performans	4
İş Kolları Bazında Gelişmeler	11
2022 Yılı Kılavuzunda Yaptığımız Revizyonlar ve Yeni Hedeflerimiz	16
Ekler	
ÜNLÜ & Co Hakkında	19
Hissedarlık Yapısı ve Grup Şirketleri	20
Sosyal Sorumluluk ve ÜNLÜ & Co	21

85,6 mio TL Net Kâr (%263 y/y)

IY22 Kapsamlı Gelir: 97,8 mio TL (% 226 y/y)

290,7 mio TL Hasılat (*)

Geçen yılın aynı dönemine göre % 105 artış

%26,4 Özkaynak Kârlılığı

Geçen yılın aynı dönemine göre 980 baz puan artış



1,108 mio TL

Konsolide Varlıklar, y/y +%35

Önemli Temalar

2Ç22, gerek bir önceki çeyreğe göre gerekse bir önceki yılın aynı çeyreğine göre, başarılı bir dönem oldu.

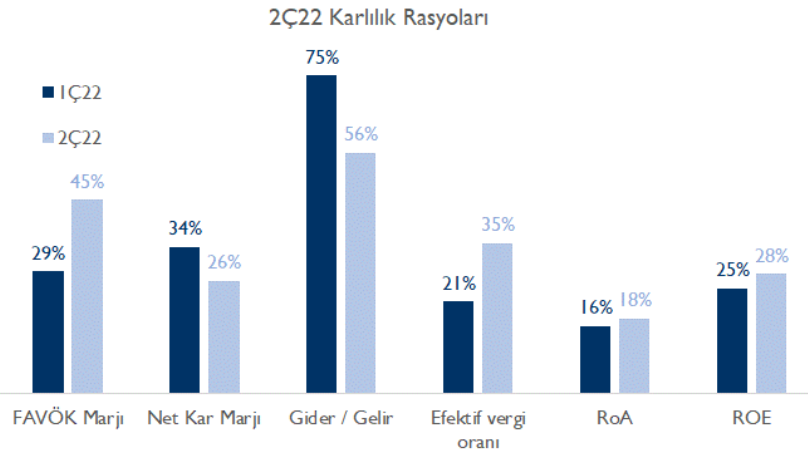
2022 yılı başında ortaya koyduğumuz stratejik hedeflerle uyumlu / hedeflerin ötesinde bir performans sergilediğimiz bir çeyreği daha tamamladık.

4 ana iş kolunun her biri finansal performansa dengeli katkıda bulundu.

Goldman Sachs iş birliği ile devam eden Varant İhracı ve Piyasa Yapıcılığı faaliyetleri, yeni varlık ve ihraçlarla devam etmektedir.

Dijital dönüşüm sürecimiz devam etmektedir.

2Ç22: %26 Net Kâr Marjı, %18 Aktif Kârlılığı



(*): Genişletilmiş Hasılat = Brüt Kâr + Diğer Esas Faaliyet Gelirleri (net) + Yatırım Faaliyetlerinden Gelirler (net)



Finansal Tablolar ve Performans



255,1 mio TL
Faaliyet Gelirleri

46,9 mio TL
2Ç22 Dönem kârı

%89
Devamlı gelirlerin payı



1.108 mio TL
Bilanço büyüklüğü

687 mio TL
Özkaynaklar

%27,2 (*)
Son-12-ay Özkaynak Kârlılığı



8,7 mia TL
DAHA AuC (**)

1,8 mia TL
Yatırım Fonları

261 mio TL
Alternatif Yatırımlar

4,2 mia TL
TGA Portföyü Anapara Tutarı



499
Çalışan

% 51-49
Kadın-Erkek çalışan oranı

3 ülke, 6 ofis
İstanbul, Ankara, İzmir, Londra, New York

(*): Halka arzın Özkaynaklar üzerindeki etkisi dikkate alınarak hesaplanmıştır.

(**): Assets Under Consideration

Yılın ilk yarısında Şirket'in Ana Faaliyet Gelirleri (*) y/y % 87 artarak 255,1 mio TL'ye ulaştı. Kapsamlı gelir 97,8 mio TL oldu (y/y %226).

Özet Gelir Tablosu (mio TL)	6A22	6A21	ΔYoY	2Ç22	1Ç22	ΔQoQ	2Ç21	ΔQoY	6-SOA-22	3-SOA-22	ΔTrailing
Ana Faaliyet Gelirleri	255.1	136.5	87%	142.6	112.5	27%	68.0	110%	418.9	344.3	22%
Pazarlama Satış ve Dağıtım Giderleri	-13.3	-8.8	50%	-7.9	-5.4	48%	-4.6	73%	-24.0	-20.6	16%
Genel Yönetim Giderleri	-171.3	-94.2	82%	-92.5	-78.8	17%	-47.4	95%	-303.2	-258.1	17%
Esas Faaliyetlerden Diğer Gelirler	3.0	1.7	72%	2.8	0.2	1330%	0.9	223%	3.2	1.3	151%
Esas Faaliyetlerden Diğer Giderler	0.0	-0.3	-97%	0.0	0.0	↑	0.1	↓	-0.7	-0.5	21%
Esas Faaliyet Karı	73.4	34.9	110%	45.0	28.5	58%	17.0	164%	94.2	66.2	42%
Özkaynak Yön. Yat. Gelirler/Giderler	-0.4	0.3	↓	-0.5	0.1	↓	0.5	↓	4.4	5.3	-18%
Yatırım Faaliyetlerinden Diğer Gelirler	53.2	4.3	↑	53.2	0.0	↑	4.3	↑	77.4	28.4	172%
Yatırım Faaliyetlerinden Diğer Giderler	-20.1	-0.6	↓	-20.1	0.0	↓	-0.6	↑	-23.1	-3.6	539%
Finansman Giderleri Öncesi Faaliyet Karı/Zararı	106.1	38.9	173%	77.6	28.6	171%	21.1	267%	152.8	96.4	59%
Finansman Gelirleri	133.9	44.8	199%	54.5	79.4	-31%	12.6	332%	279.0	237.2	18%
Finansman Giderleri	-118.3	-47.5	149%	-59.7	-58.6	2%	-12.6	375%	-235.9	-188.7	25%
Vergi Öncesi Kar	121.7	36.1	237%	72.4	49.4	47%	21.2	242%	196.0	144.8	35%
Vergi Gideri	36.1	12.6	187%	25.5	10.6	140%	8.8	189%	54.3	37.6	44%
Net Dönem Karı	85.6	23.6	263%	46.9	38.7	21%	12.4	279%	141.7	107.2	32%
Diğer Kapsamlı Gelir	12.2	6.4	90%	7.1	5.1	39%	-0.1	↑	40.6	33.5	21%
Toplam Kapsamlı Gelir	97.8	30.0	226%	54.0	43.9	23%	12.3	339%	182.3	140.6	30%

Kaynak: 30 Haziran 2022 Konsolide Finansal Tablolar

(*): Ana Faaliyet Gelirleri = Finans Sektörü Faaliyetlerinden elde edilen Brüt Kar

(**): SOA = Son-12-ay

İlk Yarı Hasılatı (*) 290,7 mio TL, FAVÖK 113,1 mio TL, Net kâr 85,6 mio TL oldu (y/y %263). İlk 6 ayda FAVÖK Marjı %39, Kâr Marjı %29, RoE ise %26,4 olarak gerçekleşti.

Operasyonel Karlılık	6A22	6A21	ΔYoY	2Ç22	1Ç22	ΔQoQ	2Ç21	ΔQoY	6-SOA-22	3-SOA-22	ΔTrailing
Genişletilmiş Hasılat	290.7	141.9	105%	178.0	112.8	58%	73.1	143%	480.0	375.2	27.9%
Tüm Hasılat	306.3	139.1	120%	172.8	133.6	29%	73.2	136%	523.2	423.6	23.5%
Kapsamlı Hasılat	318.5	145.6	119%	179.8	138.7	30%	73.1	146%	563.8	457.1	23.4%
FAVÖK	113.1	43.2	161%	80.8	32.3	150%	23.8	239%	165.4	108.4	52.6%
Amortisman Giderleri	6.9	4.4	59%	3.2	3.7	-12%	2.7	21%	12.6	12.0	4.6%
Net Dönem Karı	85.6	23.6	263%	46.9	38.7	21%	12.4	279%	141.7	107.2	32.2%
Faaliyet giderleri	-184.6	-103.0	79%	-100.4	-84.2	19%	-52.0	93%	-327.2	-278.8	17.4%

Karlılık	6A22	6A21	ΔYoY	2Ç22	1Ç22	ΔQoQ	2Ç21	ΔQoY	6-SOA-22	3-SOA-22	ΔTrailing
FAVÖK Marjı	39%	30%	8.4 pps	45%	29%	16.8 pps	33%	12.8 pps	34%	29%	5.6 pps
Net Kar Marjı	29%	17%	12.9 pps	26%	34%	-8.0 pps	17%	9.4 pps	30%	29%	1.0 pps
Gider / Gelir	63%	73%	-9.1 pps	56%	75%	-18.2 pps	71%	-14.7 pps	68%	74%	-6.1 pps
Efektif vergi oranı	30%	35%	-5.1 pps	35%	21%	13.7 pps	42%	-6.4 pps	28%	26%	1.7 pps
RoA	16.7%	7.7%	9.0 pps	17.5%	15.7%	1.8 pps	8%	9.6 pps	16.5%	14%	2.5 pps
ROE	26.4%	16.6%	9.8 pps	28.0%	24.7%	3.4 pps	16%	11.7 pps	27.1%	24%	2.7 pps

Kaynak: 30 Haziran 2022 Konsolide Finansal Tablolar

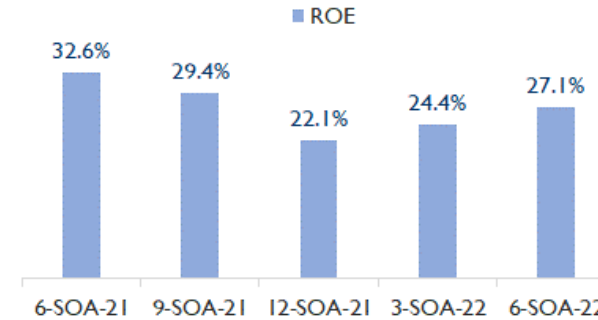
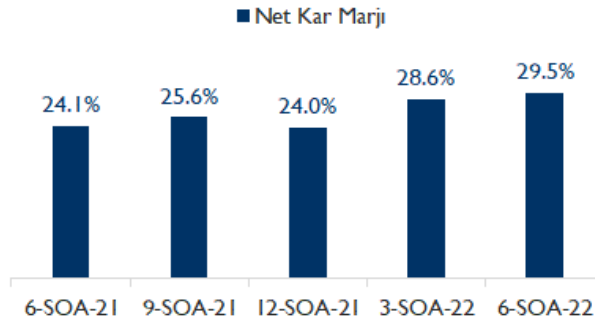
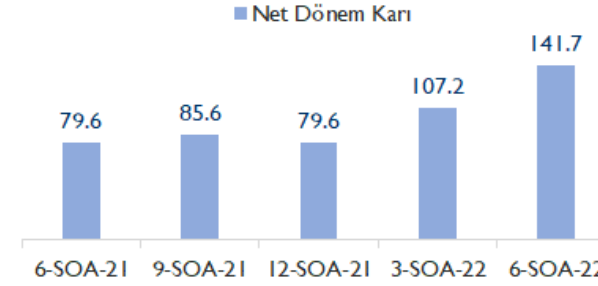
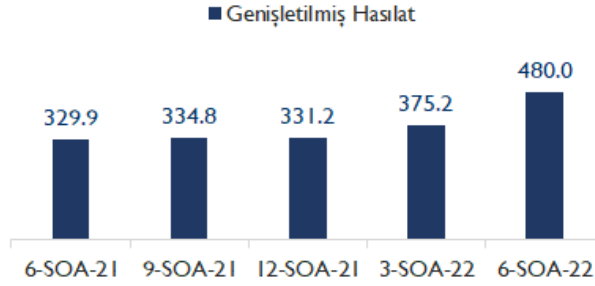
(*): Genişletilmiş Hasılat = Ana Faaliyet Gelirleri + Diğer Esas Faaliyet Gelirleri (net) + Yatırım Faaliyetlerinden Gelirler (net).

(*) Tüm Hasılat = Genişletilmiş Hasılat + Finansman Gelirleri (net)

(*) Kapsamlı Hasılat = Tüm Hasılat + Sermaye hesabı altında takip edilen diğer gelirler

(**): SOA = Son-12-ay

Yıl sonu hedeflerinin bir öncül sinyali olarak yıllıklandırılmış bazda rakamlara bakınca; hem hasılat (*) hem de karlılık tarihi zirvesine ulaştı. (Son-12-ay Hasılat: 480 mio TL. Son-12-ay Kar: 142 mio TL)



(*): Genişletilmiş Hasılat = Brüt Kâr + Diğer Esas Faaliyet Gelirleri (net) + Yatırım Faaliyetlerinden Gelirler (net)

(**): SOA = Son-12-ay

1Y22 itibarıyla konsolide bilanço 1,108 mio TL'ye ulaştı (y/y +%35), finansal kaldıraç değişmedi, özkaynaklar 687 mio TL'ye ulaştı (y/y +%32).

Özet Bilanço (mio TL)	6A22	6A21	ΔYoY	12A21	ΔYtD	3A22	ΔQoQ
Toplam Varlıklar	1,108	820	35%	939	18%	1,032	7%
Dönen Varlıklar	873	607	44%	702	24%	804	9%
Duran Varlıklar	235	213	10%	237	-1%	228	3%
Dış Kaynaklar	421	298	41%	332	27%	382	10%
Kısa Vadeli Yükümlülükler	345	234	47%	271	27%	324	6%
Uzun Vadeli Yükümlülükler	76	63	20%	61	24%	58	32%
Özkaynaklar	687	522	32%	607	13%	651	6%
Ana ortaklığa ait	687	522	32%	607	13%	651	6%
Azınlık paylarına ait	0	0	↑	0	↑	0	↑
Toplam Kaynaklar	1,108	820	35%	939	18%	1,032	7%
Likidite ve borç servis kabiliyeti	6A22	6A21	ΔYoY	12A21	ΔYtD	3A22	ΔQoQ
Nakit ve Nakit Benzeri Varlıklar	734	540	36%	572	28%	659	11%
Nakit Oran: Nakit ve Nakit Benzeri / Toplam dış kaynaklar	1.7 x	1.8 x	-7.2 pps	1.7 x	2.2 pps	1.7 x	1.7 pps
Cari Oran: Nakit ve Nakit Benzeri / Kısa vadeli dış kaynaklar	2.1 x	2.3 x	-17.7 pps	2.1 x	1.8 pps	2.0 x	9.4 pps
Likidite Oranı (Asit test): Sadece Nakit varlıklar / Kısa vadeli dış kaynaklar	0.4 x	1.3 x	-92.1 pps	1.0 x	-57.7 pps	0.6 x	-14.4 pps
Kaldıraç ve borçluluk	6A22	6A21	ΔYoY	12A21	ΔYtD	3A22	ΔQoQ
Toplam Yükümlülükler / Özkaynaklar (D/E)	0.6 x	0.6 x	4.3 pps	0.5 x	6.6 pps	0.6 x	2.6 pps
Özkaynaklar / Toplam Varlıklar (E / A)	62%	64%	-1.7 pps	65%	-2.6 pps	63%	-1.0 pps
Dış Kaynaklar / Toplam varlıklar (D/A)	38%	36%	1.7 pps	35%	2.6 pps	37%	1.0 pps

Kaynak: 30 Haziran 2022 Konsolide Finansal Tablolar

(*): Nakit ve Nakit benzeri Varlıklar: Nakit + Nakde dönüştürülebilir finansal varlıklar + Müşterilere verilen kısa vadeli ticari krediler + TGA Portföyünün kısa vadeli kısmı

İş kollarının gelirleri, yılın ilk yarısında 255,1 mio TL'ye ulaştı (y/y +%87). Gelirlerinin lokomotifi TGA iş kolu oldu. Diğer tüm iş kolları sonuçlara dengeli katkı sağladı.

Ana İş Kolları Gelirleri (mio TL)	6A22	6A21	ΔYoY	2Ç22	1Ç22	ΔQoQ	2Ç21	ΔQoY	6-SOA-22	3-SOA-22	ΔTrailing
Kurumsal finansman	21.2	23.3	-9%	8.3	13.0	-36%	14.8	-44%	38.7	45.2	-14%
Satın Alma ve Birleşmeler	14.6	19.7	-26%	8.3	6.4	30%	11.6	-29%	31.7	35.1	-10%
ECM, DCM vb.	6.6	3.6	83%	0.0	6.6	↓	3.2	↓	7.0	10.2	-31%
Kurumsal Satış	32.1	15.7	104%	15.2	16.9	-10%	4.3	253%	52.0	41.1	27%
Blok Satış, ECM, DCM vb.	6.6	3.7	78%	0.0	6.6	↓	0.5	↓	10.0	10.5	-5%
Sürekli gelirler	25.5	12.0	113%	15.2	10.3	48%	3.8	300%	42.0	30.6	37%
Yatırım Danışmanlığı ve Portföy Yönetimi	53.7	27.5	95%	31.1	22.7	37%	11.6	168%	82.4	62.9	31%
DAHA	47.3	24.0	97%	27.0	20.4	33%	10.3	162%	73.0	56.4	30%
Sermaye Piyasaları hizmetleri	26.9	13.3	102%	15.5	11.4	37%	4.9	214%	41.5	30.9	34%
Hazine Ürün ve hizmetleri	15.4	5.6	178%	9.2	6.2	48%	3.2	192%	22.0	15.9	38%
Yurtdışı piyasalar	5.0	5.1	-2%	2.2	2.8	-20%	2.2	0%	9.6	9.6	0%
Fon ve Portföy Yönetimi	6.4	3.5	83%	4.1	2.3	78%	1.3	215%	9.4	6.6	43%
TGA	118.5	58.8	102%	65.8	52.7	25%	31.1	112%	201.9	167.2	21%
Hazine ve Diğer	29.6	11.2	164%	22.3	7.3	205%	6.4	250%	43.9	28.0	57%
Hazine	28.1	10.0	181%	21.5	6.6	225%	5.7	280%	42.0	26.2	60%
Alternatif Yatırımlar	1.5	1.2	25%	0.8	0.7	14%	0.7	14%	1.9	1.8	6%
Ana Faaliyet Gelirleri	255.1	136.5	87%	142.6	112.5	27%	68.2	109%	418.9	344.4	22%
Devamlı Gelirler	225.8	108.3	108%	133.5	92.3	45%	52.2	156%	368.3	286.9	28%
Devamlı gelirler %	89%	79%	9.2 pps	94%	82%	11.7 pps	77%	17.1 pps	88%	83%	4.6 pps
Proje Bazlı Gelirler	29.3	28.2	4%	9.1	20.2	-55%	16.0	-43%	50.6	57.5	-12%
İş Kollarının Hasıllata katkısı	6A22	6A21	ΔYoY	2Ç22	1Ç22	ΔQoQ	2Ç21	ΔQoY	6-SOA-22	3-SOA-22	ΔTrailing
Kurumsal finansman	8%	17%	-8.8 pps	6%	12%	-5.7 pps	22%	-15.9 pps	9%	13%	-3.9 pps
Kurumsal Satış (IS)	13%	12%	1.1 pps	11%	15%	-4.4 pps	6%	4.4 pps	12%	12%	0.5 pps
Yatırım Danışmanlığı ve Portföy Yönetimi	21%	20%	0.9 pps	22%	20%	1.7 pps	17%	4.8 pps	20%	18%	1.4 pps
TGA	46%	43%	3.4 pps	46%	47%	-0.7 pps	46%	0.5 pps	48%	49%	-0.3 pps
Diğer	12%	8%	3.4 pps	16%	6%	9.1 pps	9%	6.3 pps	10%	8%	2.4 pps

Kaynak: 30 Haziran 2022 Konsolide Finansal Tablolar

(*): SOA = Son-12-ay



iş Kolları Bazında Gelişmeler

1Y22 Tahsilatı: 127mio TL

TGA İş Kolu Performansı

1Y22 yılı yatırımları toplamı: **18 mio TL**

1Y22 yılı aylık ortalama tahsilat: **21,1 mio TL** (Yatırımın %6,0'ı)
(1Ç22 Sektör: %3,8)

Bugüne kadar, **368 mio TL** yatırım karşılığında **4,2 mia TL** anaparalı **38** adet portföy satın alındı.

273 çalışan – **158** kadın, **115** erkek

TGA Sektörü

2020 (Pandemi) :Toplam **1,6 mia TL** TGA satışı

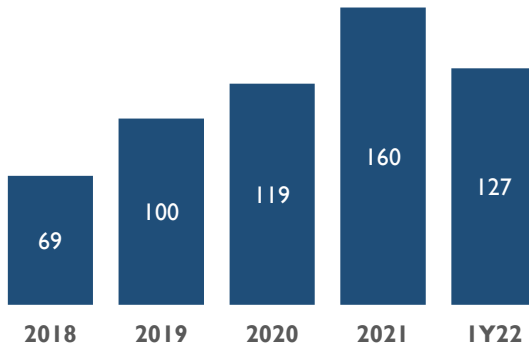
2021: **5,1 mia TL** (Özellikle yılın ikinci yarısı)

1Y22: **4,1 mia TL**

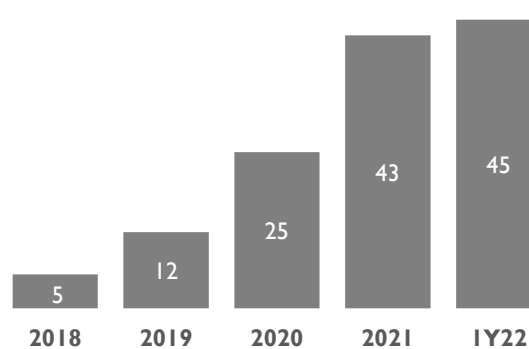
1Y22 ortalama TGA satış fiyatı: %**15,4** (2021: %14,1)

1 Ocak 2022'den itibaren varlık yönetim şirketlerinin yaptıkları işlemler **süresiz olarak** damga vergisi, harç ve KKDF kesintilerinden **istisna edilmiştir**.

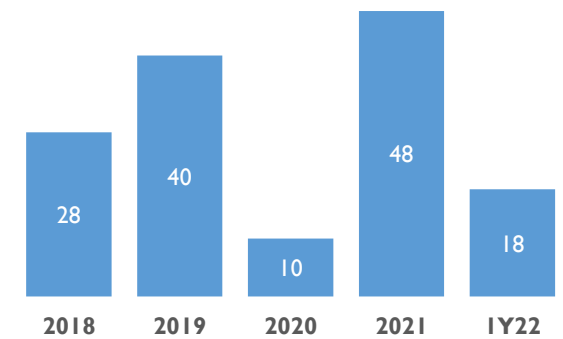
Tahsilatlar (milyon TL)



Vergi Öncesi Kâr (milyon TL)



Yatırımlar (milyon TL)



2Ç22 Sonuçları

Hitit Bilgisayar'ın halka arzı başarıyla tamamlandı. Bu halka arz, son dönemde yabancı yatırımcının en fazla ilgi gösterdiği halka arz oldu.

Elba Bant'ın özel sermaye fonu Mediterra'ya satışına dair süreç tamamlandı.

2042 yılı sonuna kadar olan imtiyaz hakkı YDA Group bünyesinde olan Dalaman Havalimanı'nın %60 hissesinin 156 milyon USD'ye İspanyol Ferrovial Grubu'na satışı tamamlandı.

M&A

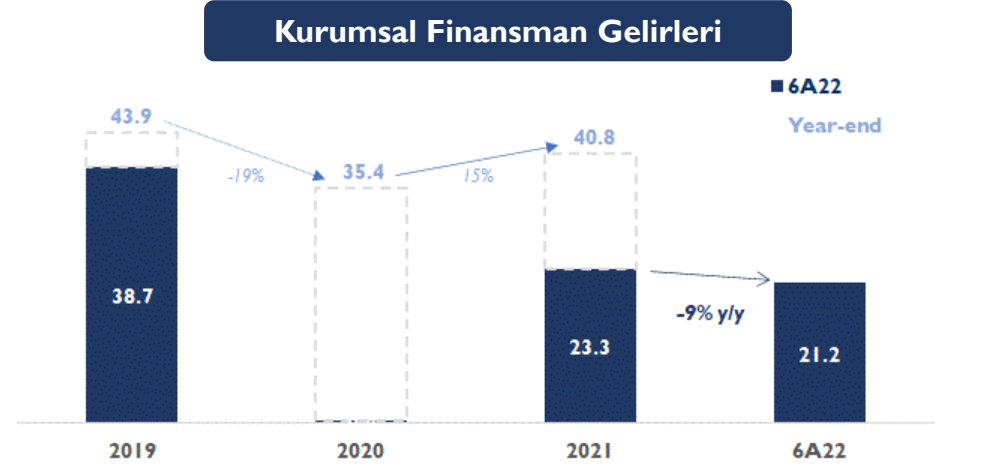
M&A pazarında, Türkiye ve dünyada olmak üzere geçen seneye göre ciddi yavaşlama olmasına rağmen, ÜNLÜ & Co'nun M&A pipeline'ı güçlü.

Üzerinde aktif olarak çalışılan M&A işlemi sayısı: 15

Teknoloji şirketleri alt pazarında artan M&A işlemlerinden daha fazla pay alabilmek için, Londra merkezli Phellos Consultancy ile bir iş birliği yapıldı. Yakın bir gelecekte bu alandaki payın artması ve yeni yetkilendirmelerin alınması planlanmaktadır.

1Y22 gelirleri: 21,2 mio TL (y/y %-9)

SOA Gelirler: 38,7 mio TL



Halka Arz

ÜNLÜ & Co, 200 mio USD ve üstü şirketlerde olmak üzere yabancıların daha büyük pay aldığı halka arzlarda uzmanlaşmış bir şirket olarak konumlanırsa da, yerli halka arzların artmasına bağlı olarak, odağını bu segmente doğru genişletmiştir.

İlk yerli halka arz, Hitit Bilgisayar ile yapıldı (431 mio TL).

Şu anda üzerinde aktif olarak çalışılan Halka arz projesi sayısı: 2

IY22 Geliri: 53,7 mio TL

DAHA: 47,3 mio TL (y/y +%96)

Fon Yönetimi: 6,4 mio TL (y/y %83)

AuC : 8,7 mia TL (y/y +%77)

Fon Büyüklüğü: 1,8 mia TL (y/y +%176)

Müşteri sayısı: 4.703 (y/y +%36)

DAHA

Dijital Dönüşüm Projesi kapsamında yeni mobil uygulama tasarım ve geliştirme çalışmaları devam etmektedir.

Görüntülü hesap açılış projesi tamamlanmış ve bu sayede Ünlü Menkul Değerler A.Ş., bağımsız aracı kurumlar arasında bu süreci tamamlamış ilk aracı kurumlardan biri olmuştur.

Goldman Sachs işbirliği ile devam eden Varant ihracı ve Piyasa Yapıcılığı faaliyetleri çerçevesinde 21 farklı finansal varlık üzerine toplam 320 adet varant ihraç edilmiştir.

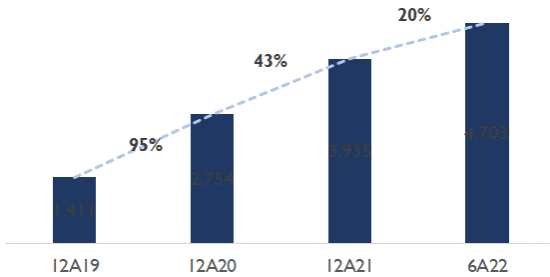
Fon Yönetimi

Fon karmalarıyla Portföy Yönetimi stratejisi çerçevesinde, Ünlü Portföy tarafından 'Fon Sepetleri Önerileri' oluşturulmuştur. Talep eden müşterilerin varlıkları, onlar için oluşturulan bu fon karmalarıyla yönetilmeye başlanmıştır.

Altın fonu kuruluşu için çalışmalar başlamıştır.

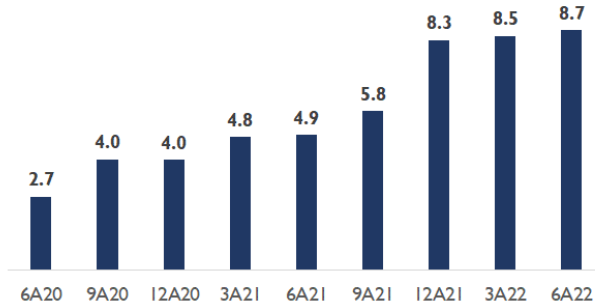
Yurtdışı piyasalarda işlem yapacak, global pazarları hedefleyen, makro tabanlı, sayısal araştırmalara dayalı yöntemlerle yönetilecek bir Serbest Fon için kuruluş çalışmaları yapılmaktadır.

DAHA Müşteri Sayısı



(*): AUC: Assets Under Consideration

DAHA AuC



DAHA Gelirlerin Dağılımı

Aracılık Hizmetleri: 26,9 mio TL (y/y +%102)

Hazine Ürünleri: 15,4 mio TL (y/y +%178)

Yurt Dışı Aracılık: 5,0 mio TL (y/y +%2)

IY22 Gelirleri: 32,1 mio TL

Sürekli Gelirler: 25,5 mio TL (y/y +%113)

Diğer Gelirler (*): 6,6 mio TL (y/y %78)

(*): Diğer Gelirler: Blok Satışlar, ECM ve DCM gelirleri, diğer aracılık ve araştırma hizmetleri

Sektör Gelişmeleri

Yabancı kurumsal yatırımcıların BİST'teki payında gerileme devam etti (2021: %41, 1Ç22: %38, 2Ç22: %34). 3Ç içinse toparlama sinyalleri alıyoruz.

Yurt içi tüzel yatırımcıların pay piyasası portföy büyüklüğü 1Ç22 sonundaki 211 milyar TL'den 2Ç22 sonunda 249 milyar TL'ye yükseldi.

İş Kolu Performansı

2Ç22'de Kurumsal Satış gelirleri, bir önceki yılın aynı çeyreğine göre %253 arttı. 1Ç22'ye göre %10 düştü.

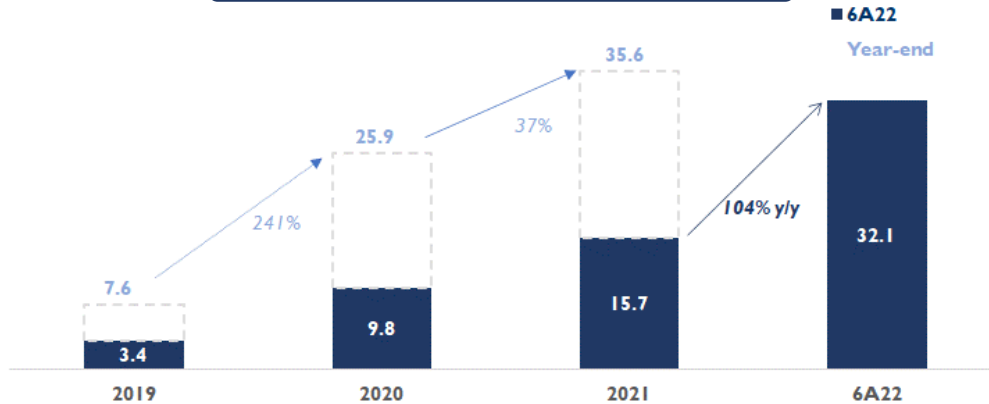
İş alanlarında gelişen çeşitliliğin gelirlere katkısı artarak devam ediyor.

Öne çıkan başlıklar

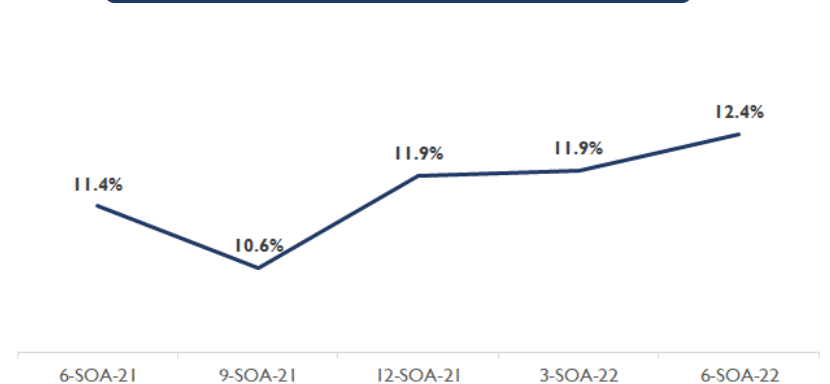
Yeni müşteri ve hesap açılışlarındaki artış sürüyor.

Yaz aylarının sona ermesiyle BİST'in yabancı yatırımcılar nezdinde daha fazla ön plana çıkmasını bekliyoruz.

Kurumsal Satış Gelirleri



Gelirlerin Toplam İçindeki Payı





2022 Yılı Kılavuzu:

Revizyonlar ve Yeni Hedeflerimiz

2022 yılı için kılavuz: Vizyonumuz, Beklentilerimiz, Hedeflerimiz

Hedef ve Projeksiyon	Önceki Kılavuz	Yeni Kılavuz
2022 yılı Faaliyet Gelirleri	420 mio TL üzerinde faaliyet geliri	İlk yarıdaki güçlü performans ve tüm iş kollarında devam eden momentumu dikkate alınca, 2022 yılı için konsolide gelir hedefimizi 450 mio TL'ye revize ediyoruz.
2022 yılı Net Karı	120 mio TL'nin üstünde Net Kar	Özellikle TGA iş kolunun karlılığında gözlenen olumlu seyir ve Yatırım Danışmanlığı iş kolunun gelirlere artan katkılarını dikkate alarak, 2022 yılı için konsolide net kar hedefimizi %20 daha yukarıya çekerek 145 mio TL'ye revize ediyoruz.
"2022 içinde devamlı gelirlerimizin payını artırmak"	Devamlı Gelirlerin payı: %84 ve üstü	Gelirlerde sürekliliğe ve tahmin edilebilirliğe katkı sağlayan 'Devamlı Gelirler'in toplam içindeki payının, 2022 yılı sene sonunda %87nin üzerinde olmasını bekliyoruz. Dijital dönüşüm sürecimizin devreye alınması, alternatif (geniş kitleleri hedefleyen) hizmet kanallarımızın faaliyet geçmesi ve Varant iş kolunun toplam içindeki payının artması, bu hedefe ulaşmamıza katkı sağlayacaktır.
"Dijital Dönüşüm sürecinde yeni hizmet kanalları ile müşteri deneyimini iyileştirmek"	2022 yılında da dijital yatırımlar devam edecek. 2022 yılı içinde devreye almayı planladığımız yeni mobil uygulamamız ile hizmet kalitemizin seviyesini daha da yükseltmeyi hedefliyoruz.	Yeni mobil uygulamamız, önümüzdeki aylarda devreye alınacaktır.
"BDDK izninin alınması halinde yatırım bankamızı faaliyete almak"	20 Eylül 2021'de kuruluş izni için başvuru yapılmış, yatırım bankasını, BDDK izninin alınması halinde, iş planlarımıza uygun olacak şekilde faaliyete almayı hedefliyoruz. Banka üzerinden hem kurumsal hem de bireysel müşterilerimize yeni ürün ve hizmetler sunabilmek istiyoruz.	Bir yatırım bankası kurmak için BDDK'ya yaptığımız kuruluş izni başvurusunda süreç devam etmektedir. Sürecin sonuçlanması durumunda, bu iş koluyla ilgili revize planlama ve hedefler yatırımcılarımızla paylaşılacaktır.



Ekler

4 İş Kolu: TGA, Yatırım Danışmanlığı, Kurumsal Finansman, Kurumsal Satış

Lider konum ve yüksek prestij

#1

Türkiye'nin ilk bağımsız satın alma ve birleşme danışmanlığı

#1

Türkiye'deki ilk özel sermaye fonlarından birinin kuruluşu

#1

Türkiye'nin ilk teknoloji ve e-ticaret fonu kuruluşu

#1

Türkiye'deki TGA sektöründeki ilk oyunculardan

Tahsili Gecikmiş Alacaklar (TGA)

Bireysel TGA Portföy Yönetimi
Kurumsal TGA Portföy Yönetimi
KOBİ TGA Portföy Yönetimi

DAHA ve Yatırım Danışmanlığı

Bireysel Yatırımcı Hizmetleri
Kurumsal Satış ve Hazine Çözümleri
Aracılık Hizmetleri
Risk Yönetimi
Yapılandırılmış Ürünler
Dijital Hizmet Kanalları
Finansal Danışmanlık
Alternatif Yatırım Hizmetleri
Fon Yönetimi
Portföy Yönetimi

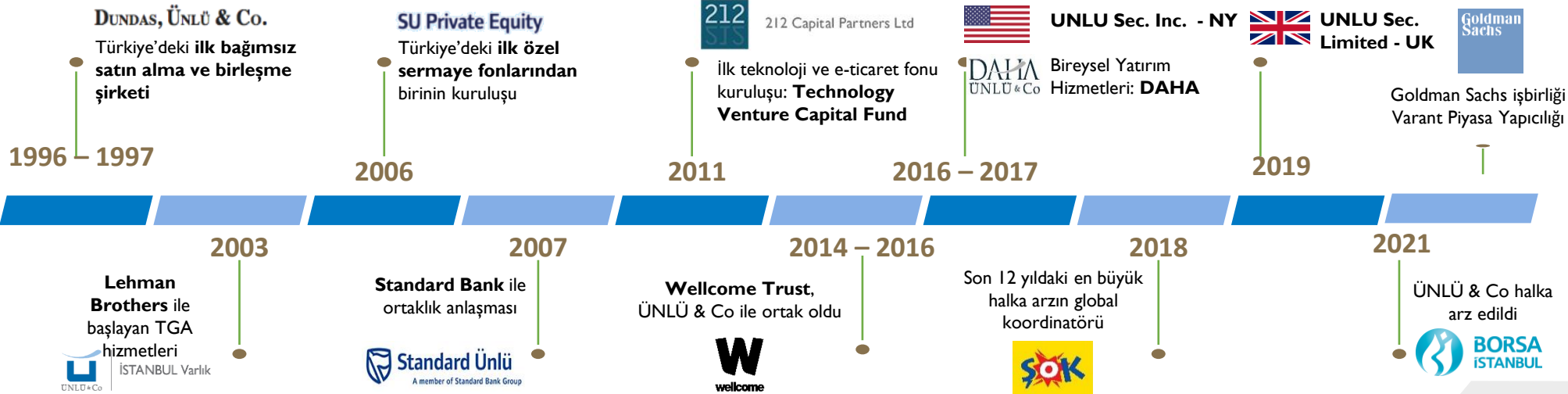
Kurumsal Finansman

Şirket satın alma ve birleşmeleri
Halka arz danışmanlığı
Borç sermaye piyasaları
Yapılandırılmış borç danışmanlığı

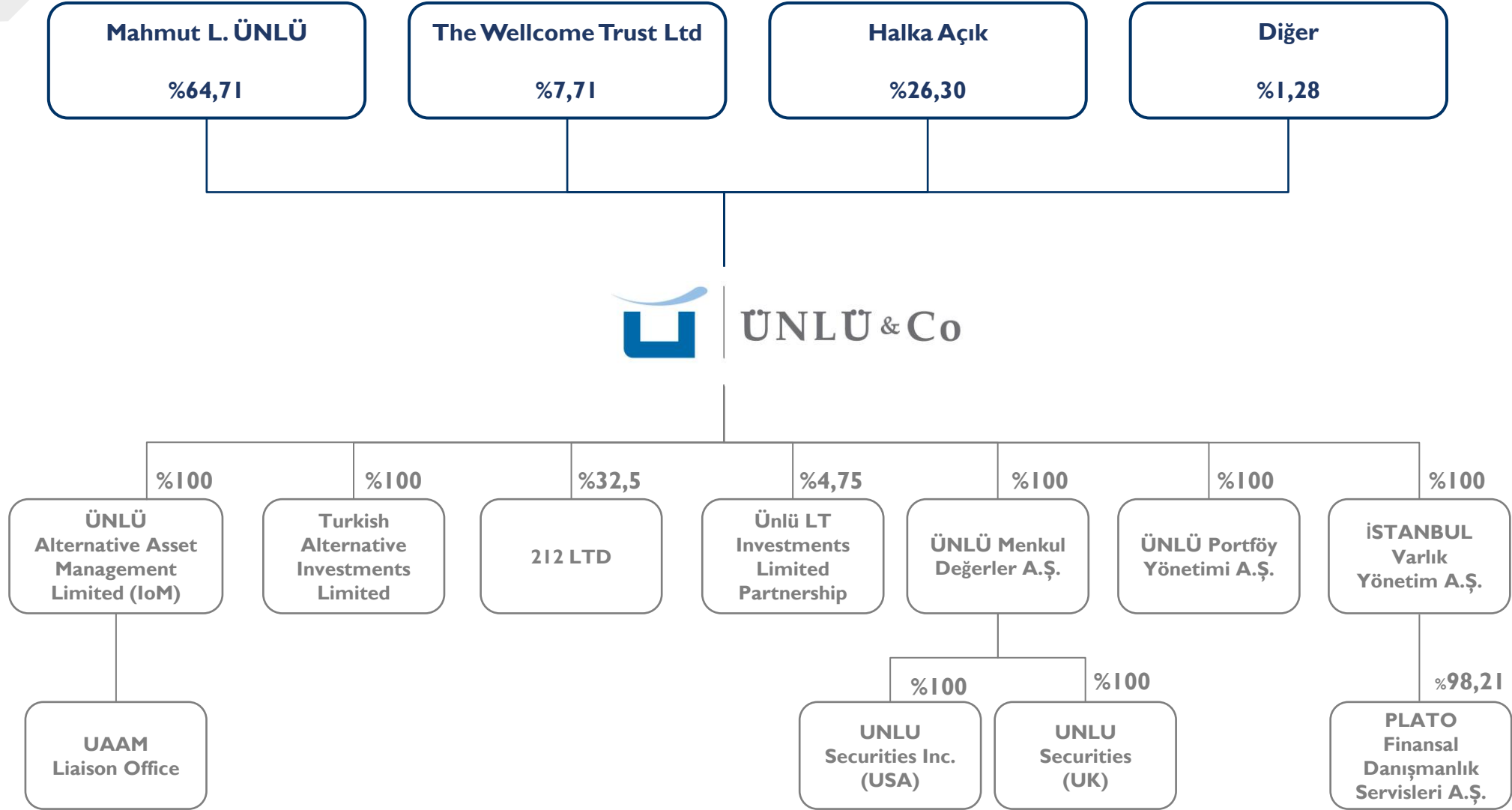
Kurumsal Satış

IPO/SPO/Bloklar
Yurt içi / uluslararası kurumsal yatırımcılara aracılık Hiz.
Araştırma hizmetleri

Girişim ve ortaklık kültürü ile geçen 25 yıl



ÜNLÜ Yatırım Holding A.Ş – Ortaklık Yapısı ve Grup Şirketleri



(*) Kaynak: 30 Haziran 2022 tarihi itibarıyla konsolide finansal tablolar

- ÜNLÜ & Co kalıcı bir etki ve değişim yaratmak amacıyla “girişimcilik”, “kadın” ve “eğitim” ana temalarında sürdürülebilir inisiyatiflerine destek vermektedir
- Sponsorlukların yanı sıra ÜNLÜ & Co çalışanları bu sosyal sorumluluk projelerinde eğitimler vererek, toplumsal farkındalığı artırmak için kişisel katkılarını sunmaktadırlar

Seçilmiş sosyal sorumluluk projeleri



- Vakfın mütevelli heyeti üyelerinden olan ÜNLÜ & Co Yönetim Kurulu Üyesi Şebnem Kalyoncuoğlu Ünlü, GİRVAK Fellow Up ilham buluşmalarında gençlerle deneyimlerini paylaşarak onlara rehberlik etmektedir



- Türkiye’de girişimcilğe odaklanan en köklü derneklerden biri olan Endeavor “Etkin Girişimcilik” hareketinin önderliğini yapmaktadır. Mahmut L. Ünlü ve Şebnem Kalyoncuoğlu Ünlü Endeavor girişimcilerine mentor olarak destek vermektedir



- ÜNLÜ & Co girişimci, hayatın içinde aktif olarak görev alan, çalışan ve üreten geleceğin genç kadın liderlerinin yanında yer almakta ve KAGİDER’i 2014 yılından beri desteklemektedir



- ÜNLÜ & Co, her yıl düzenli olarak Koruncuk Vakfı’nın gelişimine katkı sağlamak ve Koruncukköy’lerde yaşamlarını sürdüren eğitim hakkı risk altındaki kız çocuklarına destek olmaktadır



- ÜNLÜ & Co, başarılı olmalarına rağmen maddi imkansızlıktan dolayı okuyamayan öğrencilere iyi eğitim imkanları sağlamak amacıyla devam eden Anadolu Bursiyerleri Programının destekçisidir



- ÜNLÜ & Co tarafından Türkiye Girişimcilik Vakfı ve Endeavor Türkiye’nin desteği ile 2016 yılında hayata geçirilen ÜNLÜ & Co Kadın Girişimciler Akademisi ile beş yılda 100 mezun verilmiş ve kadınların girişimci ekosistemine kazandırılmaları amaçlanmıştır. Ayrıca Girvak işbirliğiyle, Kadın Girişimciler Akademisi’nin yeni modülü olarak 2022’nin son çeyreğinde başlatılmak üzere, başta yazılım olmak üzere teknoloji alanında faaliyet göstermeye odaklanmış kadın girişimcilere yönelik yetiştirme ve destekleme programı üzerinde çalışılmaktadır.



- ÜNLÜ & Co, Türkiye’deki eğitilmiş genç işsizliği için bir çözüm modeli olarak hayata geçirilen Esas Sosyal “Şevket Sabancı Vizyonuyla İlk Fırsat Programı”nın destekçileri arasında yer almaktadır.



- ÜNLÜ & Co, c.1850 - 1950 yılları arasında Türkiye’de yaşamış ve yaratmış sanatçı kadınların eserlerinden oluşan “Ben-Sen-Onlar: Sanatçı Kadınların Yüzyılı” başlıklı serginin sponsoru olmuştur. Çiğdem Simavî’nin hâmilliğinde gerçekleşen ve küratörlüğünü Deniz Artun’un üstlendiği sergi, ismini Şükran Aziz’in sergide de bulunan bir eserinden almıştır.



Ahi Evran Caddesi Polaris Plaza No: 21 Kat: 1 34485 Maslak, Sarıyer - İstanbul, Türkiye
T : +90 (212) 367 36 36 | F : +90 (212) 346 10 40 | E : investor.relations@unluco.com

Aykut Sarıbiyik

Yatırımcı İlişkileri | Yönetici Direktör

Tel : +90 (212) 367 3804

Fax : +90 (212) 346 1040

aykut.saribiyik@unluco.com