

ÜNLÜ Yatırım Holding A.Ş.

2021 Yılı Finansal Sonuçları

Aykut Sarıbiyık – CFO

Cansu Ökten – Finans ve Raporlama

Mart 2022



ÜNLÜ & Co



2021 Yılı Finansal Sonuçları: Öne Çıkan Başlıklar	3
Finansal Tablolar ve Performans	4
İş Kolları Bazında Gelişmeler	11
2022 yılı için kılavuz: Vizyonumuz, Beklentilerimiz, Hedeflerimiz	15
Ekler	
ÜNLÜ & Co Hakkında	20
Hissedarlık Yapısı ve Grup Şirketleri	21
Sosyal Sorumluluk ve ÜNLÜ & Co	22

79,6 mio TL Net Kâr

Kapsamlı Gelir: 114,5 mio TL (+%213 y/y)

331,2 mio TL Hasılat

Geçen yılın aynı dönemine göre % 15 artış

% 21 Özkaynak Kârlılığı (*) (**)

*) Son-12-ay.

(**): Halka Arzın Özkaynaklar üzerindeki etkisi dikkate alınarak hesaplanmıştır.



939 mio TL

Konsolide Varlıklar, y/y +%56

Önemli Temalar

2021 yılı, tüm zorluklarına rağmen, ÜNLÜ Yatırım Holding'in, Haziran'daki halka arz sürecinde öngördüğü tüm önemli hedefleri gerçekleştirdiği başarılı bir yıl oldu.

2021 yılı için hedeflenen gelirlere ulaştık.

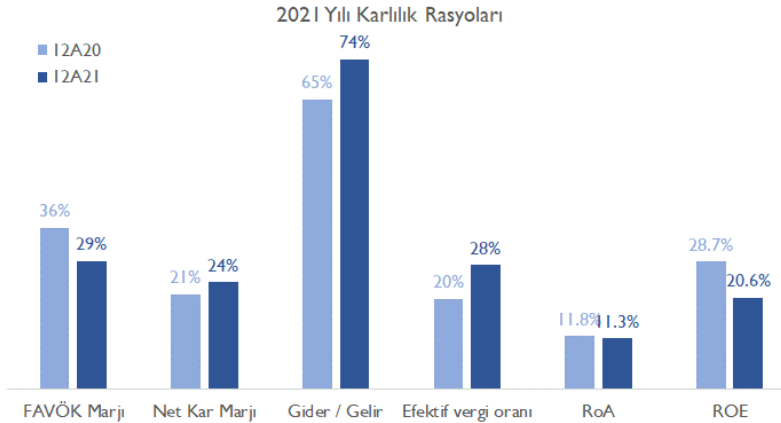
2021 yılı için öngörülen kâr hedefini gerçekleştirdik.

2021 yılı için hedeflediğimiz sermaye kârlılığı seviyesine ulaştık.

4 ana iş kolunun her biri finansal performansa büyük katkıda bulundu.

2022 yılı, yeni iş kollarını hayata geçireceğimiz, hem gelirlerde hem de kârlılıkta yüksek büyüme hedeflediğimiz bir atılım yılı olacak.

%24 Net Kar Marjı, %11,3 RoA





Finansal Tablolar ve Performans



300,3 mio TL
Faaliyet Gelirleri

79,6 mio TL
FY2021 Dönem karı

% 84
Devamlı gelirlerin payı



939 mio TL
Bilanço büyüklüğü

607 mio TL
Özkaynaklar

% 21
Özkaynak Karlılığı (*) (**)



8,3 mia TL
DAHA AuM

857 mio TL
Yatırım Fonları

317 mio TL
Alternatif Yatırımlar

4,0 mia TL
Anaparalı TGA Portföyü



472
Çalışan

% 51-49
Kadın-Erkek çalışan oranı

3 ülke, 6 ofis
İstanbul, Ankara, İzmir, Londra, New York

(*) SOA: 'Son-12-ay'

(**): Halka arzın Özkaynaklar üzerindeki etkisi dikkate alınarak hesaplanmıştır.

2021 yılında Şirket'in Faaliyet Gelirleri, y/y % 24 artarak 300,3 mio TL'ye ulaştı. Kapsamlı gelir 114,5 mio TL oldu.

Özet Gelir Tablosu (mn TL)	12A21	12A20	ΔYoY	4Ç21	3Ç21	ΔQoQ	4Ç20	ΔQoY	12-SOA-21	9-SOA-21	ΔTrailing
Toplam Faaliyet Gelirleri	300.3	241.8	24%	101.9	61.9	64%	92.0	11%	300.3	290.4	3%
Pazarlama Satış ve Dağıtım Giderleri	-19.6	-9.3	111%	-6.9	-3.8	78%	-3.3	111%	-19.6	-15.9	23%
Genel Yönetim Giderleri	-226.1	-178.8	26%	-81.7	-50.2	63%	-63.5	29%	-226.1	-207.8	9%
Esas Faaliyetlerden Diğer Gelirler	1.9	2.9	-34%	-0.2	0.4	p->n	1.4	p->n	1.9	3.5	-45%
Esas Faaliyetlerden Diğer Giderler	-0.9	-1.1	-18%	-0.6	-0.1	↑	0.6	↓	-0.9	0.3	↓
Esas Faaliyet Karı	55.7	55.5	0%	12.5	8.3	52%	27.2	-54%	55.7	70.4	-21%
Özkaynak Yön. Yat. Gelirler/Giderler	5.1	5.8	-13%	3.9	0.8	↓	3.4	14%	5.1	4.6	10%
Yatırım Faaliyetlerinden Diğer Gelirler	28.4	39.1	↓	28.4	0.0	↑	36.0	↓	28.4	36.0	↓
Yatırım Faaliyetlerinden Diğer Giderler	-3.6	0.0	↑	-3.6	0.0	↑	0.0	↑	-3.6	0.0	↑
Finansman Giderleri Öncesi Faaliyet Karı	85.6	97.3	-12%	41.3	9.1	354%	63.5	-35%	85.6	107.9	-21%
Finansman Gelirleri	189.9	92.1	106%	114.1	26.8	327%	30.7	272%	189.9	106.5	78%
Finansman Giderleri	-165.1	-112.5	47%	-97.3	-19.6	397%	-37.0	163%	-165.1	-104.8	58%
Vergi Öncesi Kar	110.4	76.9	44%	58.1	16.2	257%	57.2	1%	110.4	109.6	1%
Vergi Gideri	30.8	15.6	97%	14.3	4.0	261%	7.4	92%	30.8	24.0	29%
Net Dönem Karı	79.6	61.3	30%	43.8	12.3	256%	49.8	-12%	79.6	85.6	-7%
Ana Ortaklık	79.6	61.3	30%	43.8	12.3	256%	49.8	-12%	79.6	85.6	-7%
Diğer Paylar	0.0	0.0	↑	0.0	0.0	↑	0.0	↑	0.0	0.0	↑
Diğer Kapsamlı Gelir	34.8	-24.7	↑	27.6	0.8	↑	-31.1	↑	34.8	-23.9	↑
Toplam Kapsamlı Gelir	114.5	36.6	213%	71.4	13.1	446%	18.7	282%	114.5	61.8	85%

Kaynak: 31 Aralık 2021 Konsolide Finansal Tablolar

(*): SOA = 'Son 12 ay'

2021 yılı toplam hasılatı () 331,2 mio TL, FAVÖK 95 mio TL, Net kâr 79,6 mio TL oldu. Tüm yıl için EBITDA Marjı %29, Kâr Marjı %24, RoE ise %21 olarak gerçekleşti.**

Operasyonel Karlılık	12A21	12A20	ΔYoY	4Ç21	3Ç21	ΔQoQ	4Ç20	ΔQoY	12-SOA-21	9-SOA-21	ΔTrailing
Amortisman Giderleri	10.0	7.6	32%	3.2	2.4	32%	3.1	3%	10.0	9.9	1.1%
FAVÖK	95.6	104.8	-9%	44.5	11.5	286%	66.6	-33%	95.6	117.8	-18.8%
Net Dönem Karı	79.6	61.3	30%	43.8	12.3	256%	49.8	-12%	79.6	85.6	-7.0%
Toplam Hasılat	331.2	288.5	15%	129.8	63.1	106%	133.4	-3%	331.2	334.8	-1.1%
Faaliyet Giderleri	-245.6	-188.1	31%	-88.5	-54.0	64%	-66.7	33%	-245.6	-223.8	9.8%

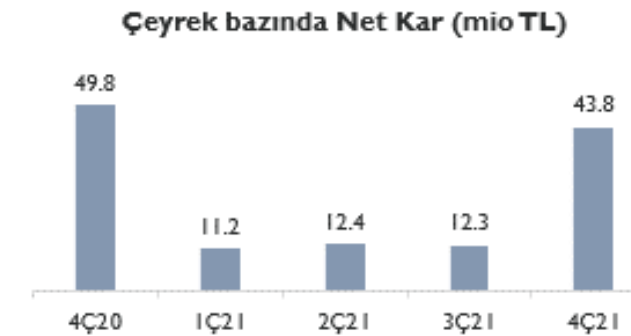
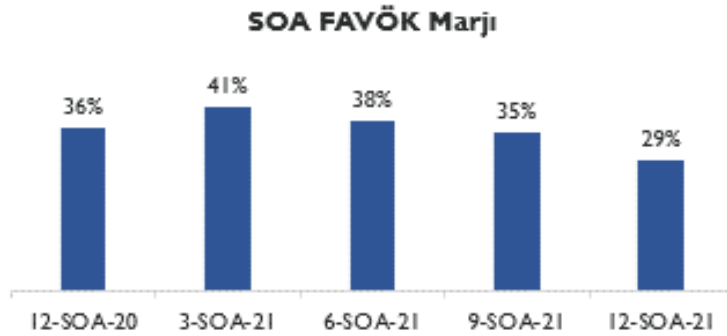
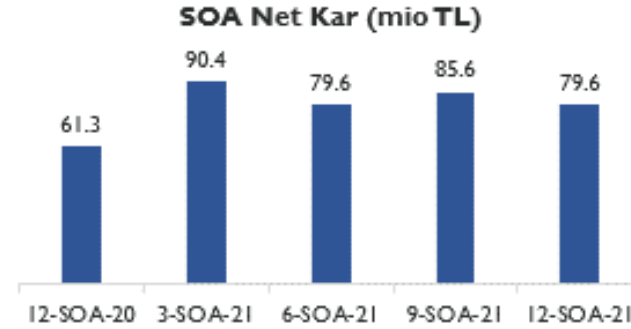
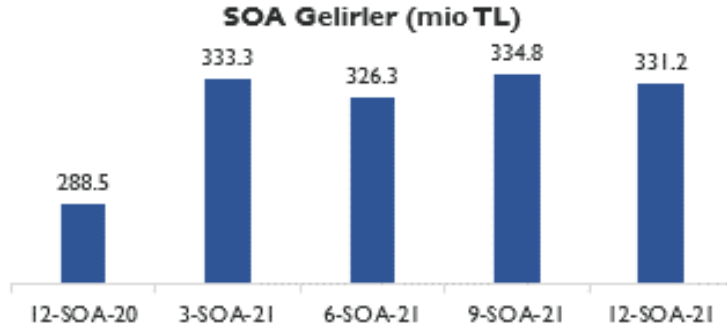
Karlılık	12A21	12A20	ΔYoY	4Ç21	3Ç21	ΔQoQ	4Ç20	ΔQoY	12-SOA-21	9-SOA-21	ΔTrailing
FAVÖK Marjı	29%	36%	-7.5 pps	34%	18%	16.0 pps	50%	-15.7 pps	29%	35%	-6.3 pps
Net Kar Marjı	24%	21%	2.8 pps	34%	19%	14.3 pps	37%	-3.6 pps	24%	26%	-1.5 pps
Gider / Gelir	74%	65%	9.0 pps	68%	86%	-17.4 pps	50%	18.2 pps	74%	67%	7.3 pps
Efektif vergi oranı	28%	20%	7.6 pps	25%	24%	0.2 pps	13%	11.6 pps	28%	22%	6.0 pps
FAVÖK / Net finansman gideri	-3.8 x	5.2 x	↓	-2.6 x	-1.6 x	↑	10.5 x	↓	-3.8 x	-68.7 x	↓
RoA	11.3%	11.8%	-0.5 pps	20.0%	6.0%	14.0 pps	35%	-14.6 pps	11.3%	13%	-2.1 pps
ROE	20.6%	28.7%	-8.1 pps	30.7%	9.3%	21.4 pps	85%	-54.0 pps	20.6%	27%	-6.4 pps

Kaynak: 31 Aralık 2021 Konsolide Finansal Tablolar

(*): SOA = "Son 12 ay"

(**): Hasılat = Ana faaliyet gelirleri + Diğer Esas Faaliyet Gelirleri (net) + Özkaynak Yön. Yat. Gelirleri + Yatırım Faaliyetlerinden Diğer Gelirler (net)

Yıllıklandırılmış gelir, 2021 yılı boyunca sürekli olarak 300 mio TL üzerinde seyretti. FAVÖK marjı, yıl boyunca %29'un altına inmedi.



(*): 'Son-12-ay': ilgili finansal dönem sonunda, son 12 aylık veriler dikkate alınarak hesaplanan yıllıklandırılmış değerler.

2021 yılı sene sonu itibarıyla bilanço büyüklüğü 939 mio TL'ye ulaştı (y/y +%56), finansal kaldıraç azaldı, özkaynaklar 607 mio TL'ye ulaştı (y/y +%148)

Özet Bilanço (mn TL)	12A21	12A20	ΔYoY	12A20	ΔYtD	9A21	ΔQoQ
Toplam Varlıklar	939	603	56%	603	56%	810	16%
Dönen Varlıklar	702	400	76%	400	76%	603	17%
Duran Varlıklar	237	203	17%	203	17%	207	14%
Dış Kaynaklar	332	358	-7%	358	-7%	274	21%
Kısa Vadeli Yükümlülükler	271	278	-3%	278	-3%	215	26%
Uzun Vadeli Yükümlülükler	61	80	-23%	80	-23%	59	3%
Özkaynaklar	607	245	148%	245	148%	535	13%
Ana ortaklığa ait	607	245	148%	245	148%	535	13%
Azınlık paylarına ait	0	0	↑	0	p->n	0	p->n
Toplam Kaynaklar	939	603	56%	603	56%	810	16%
Likidite ve borç servisi kabiliyeti	12A21	12A20	ΔYoY	12A20	ΔYtD	9A21	ΔQoQ
Nakit Oran: Nakit Benzeri / Toplam dış kaynaklar	1.1 x	0.5 x	66.1 pps	0.5 x	66.1 pps	1.4 x	-22.1 pps
Cari Oran: Nakit Benzeri / Kısa vadeli dış kaynaklar	1.4 x	0.6 x	78.1 pps	0.6 x	78.1 pps	1.7 x	-33.9 pps
Likidite Oranı (Asit test): Sadece Nakit varlıklar / Kısa vadeli dış kaynaklar	1.0 x	0.4 x	59.6 pps	0.4 x	59.6 pps	1.2 x	-17.2 pps
Kaldıraç ve borçluluk	12A21	12A20	ΔYoY	12A20	ΔYtD	9A21	ΔQoQ
Toplam Yükümlülükler / Özkaynaklar (D/E)	0.5 x	1.5 x	-91.6 pps	1.5 x	-91.6 pps	0.5 x	3.5 pps
Özkaynaklar / Toplam Varlıklar (E / A)	65%	41%	24.0 pps	41%	24.0 pps	66%	-1.5 pps
Dış Kaynaklar / Toplam varlıklar (D/A)	35%	59%	-24.0 pps	59%	-24.0 pps	34%	1.5 pps
FAVÖK / Net finansman gideri	-3.8 x	5.2 x	↓	5.2 x	↓	-6.4 x	↑

Kaynak: 31 Aralık 2021 Konsolide Finansal Tablolar

(*): SOA = "Son 12 ay"

İş Kollarının gelirleri, 2021 sonunda 300,3 mio TL'ye ulaştı (y/y +%24). Gelirlerinin lokomotifi TGA iş kolu oldu. Yatırım Danışmanlığı ve Kurumsal Satış gelirleri sonuçlara büyük katkı sağladı.

Ana İş Kolları Gelirleri (mn TL)	12A21	12A20	ΔYoY	4Ç21	4Ç20	ΔQoY	12-SOA-21	9-SOA-21	ΔTrailing
Kurumsal finansman	40.8	35.4	15%	10.1	34.5	-71%	40.8	65.2	-37%
Satın Alma ve Birleşmeler	36.8	34.6	6%	10.1	34.2	-71%	36.8	61.0	-40%
ECM, DCM vb.	4.0	0.8	385%	0.0	0.3	-90%	4.0	4.2	-6%
Kurumsal Satış	35.6	25.9	37%	13.4	8.6	55%	35.6	30.9	15%
Blok Satış, ECM, DCM vb.	7.1	6.1	16%	2.5	0.0	↑	7.1	4.6	55%
Sürekli gelirler	28.5	19.8	44%	10.9	8.7	25%	28.5	26.3	8%
Yatırım Danışmanlığı ve Portföy Yönetimi	56.2	40.8	38%	18.5	13.2	40%	56.2	50.9	10%
DAHA	49.7	36.1	38%	16.8	12.0	40%	49.7	44.9	11%
Sermaye Piyasaları hizmetleri	27.9	22.5	24%	10.2	8.3	24%	27.9	26.0	7%
Hazine Ürün ve hizmetleri	12.1	8.2	48%	4.0	2.2	82%	12.1	10.3	17%
Yurtdışı piyasalar	9.7	5.4	80%	2.6	1.5	73%	9.7	8.6	13%
Fon ve Portföy Yönetimi	6.5	4.7	38%	1.7	1.3	33%	6.5	6.1	7%
TGA	142.2	115.0	24%	50.2	31.8	58%	142.2	123.8	15%
Hazine ve Diğer	25.5	24.6	4%	9.7	3.8	156%	25.5	19.6	30%
Hazine	23.9	7.6	215%	9.9	4.2	136%	23.9	18.2	31%
Alternatif Yatırımlar	1.6	17.0	-91%	-0.2	-0.4	↑	1.6	1.4	14%
Toplam Faaliyet Gelirleri	300.3	241.7	24%	101.9	92.0	11%	300.3	290.4	3%
Devamlı Gelirler	250.8	198.6	26%	89.3	57.5	55%	250.8	219.0	15%
Devamlı gelirler %	84%	82%	1.4 pps	88%	63%	25.1 pps	84%	75%	8.1 pps
Proje Bazlı Gelirler	49.5	43.1	15%	12.6	34.5	-64%	49.5	71.4	-31%
İş Kollarının Hasılatla katkısı	12A21	12A20	ΔYoY	4Ç21	4Ç20	ΔQoY	12-SOA-21	9-SOA-21	ΔTrailing
Kurumsal finansman	14%	15%	-1.1 pps	10%	38%	-27.6 pps	14%	22%	-8.9 pps
Kurumsal Satış (IS)	12%	11%	1.1 pps	13%	9%	3.7 pps	12%	11%	1.2 pps
Yatırım Danışmanlığı ve Portföy Yönetimi	19%	17%	1.8 pps	18%	14%	3.8 pps	19%	18%	1.2 pps
TGA	47%	48%	-0.2 pps	49%	35%	14.7 pps	47%	43%	4.7 pps
Diğer	8%	10%	-1.7 pps	10%	4%	5.4 pps	8%	7%	1.7 pps

Kaynak: 31 Aralık 2021 Konsolide Finansal Tablolar

(*): SOA = "Son 12 ay"



iş Kolları Bazında Gelişmeler

2021 yılı Tahsilatı: 159,7 mio TL

TGA İş Kolu Performansı

2021 yılı yatırımları toplamı: **48 mio TL**

2021 yılı aylık ortalama tahsilat: **13,3 mio TL** (Yatırımın %4,1'i)
(Sektör: %3,2)

Bugüne kadar, **350 mio TL** yatırım karşılığında **4,0 mia TL** anaparalı **37** adet portföy satın alındı.

TGA Sektörü

2020 (Pandemi) :Toplam 1,6 mia TL TGA satışı

(2019: 9,7 mia TL, 2018: 5,8 mia TL)

2021: **5 mia TL** (Özellikle yılın ikinci yarısı)

2021 yılı ortalama TGA satış fiyatı: %**13,7** (2020: %7,4)

Sektör Gelişmeleri

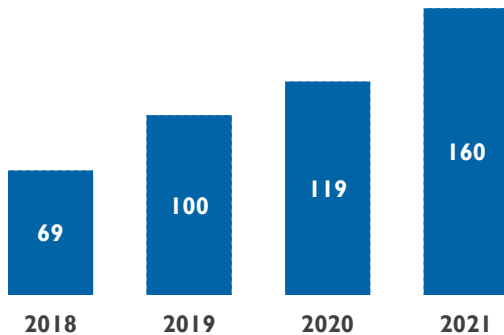
2021 yılı, Varlık Yönetim Şirketlerinin Finansal Kurumlar Birliği'ne girdiği yıl olmuştur.

TGA'lar, ViDMK ihracına konu edilebilecek varlıklar sınıfına dahil edilmiştir

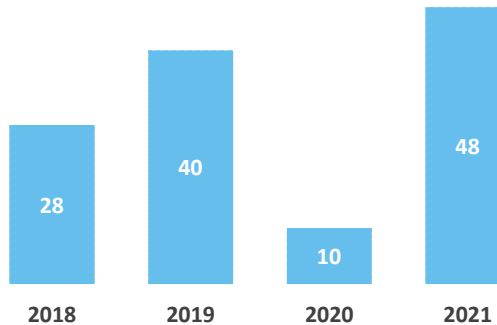
VYŞ'ler, damga vergisi, harç ve KKDF kesintilerinden **süresiz** olarak muaf hale getirilmiştir (1/1/2022'den itibaren)

BDDK tarafından yayınlanan VYŞ Yönetmeliği ile asgari ödenmiş sermaye tutarı 50 milyon TL'ye çıkarılmıştır (önceki: 30 milyon TL). Ayrıca, bankaların ihale süreçleri ve VYŞ'lerin çalışma standartlarına düzenlemeler getirilmiştir

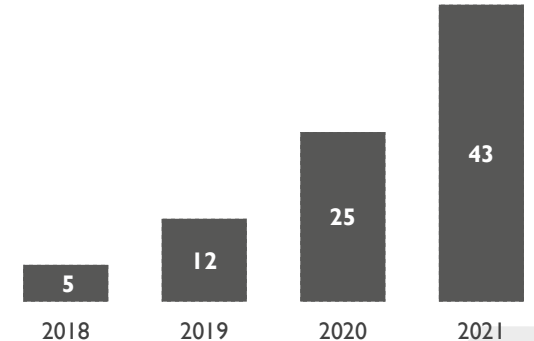
Tahsilatlar (milyon TL)



Yatırımlar (milyon TL)



Vergi Öncesi Kâr (milyon TL)



Borç Sermaye Piyasaları

Türkiye’de 2021 yılında toplamı **40,5 mia TL**'yi aşan **224** adet borçlanma senedi ihracı gerçekleşti.

Bu ihraçların %5,4 ü şirketler tarafından gerçekleştirildi. (2,2 mia TL nominal, 15 adet ihraç)

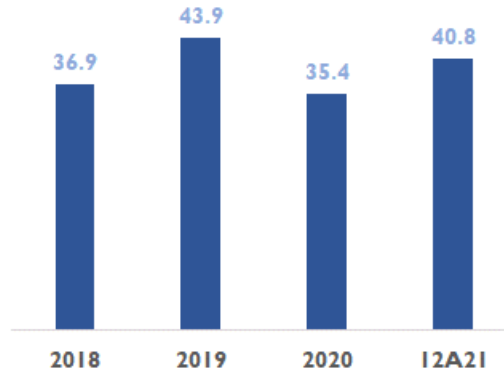
TL’de yatırımcıların kısa vadeye ilgisinin azalması ve yükselen faiz oranları çerçevesinde, şirketlerin TL tahvil ihracına ilgisi az oldu. Yeni tahvil ihraçlarında bankalar/ finans kuruluşlarının ağırlıkları arttı.

ÜNLÜ & Co, 2021 yılında **7 adet** borç sermaye piyasası işlemi tamamladı

(Pegasus, Çalık Enerji, Eko Factoring)

Bu yıl içinde IDO’nun yeniden yapılanma süreci tamamlandı

Kurumsal Finansman Hasılatı



2021 gelirleri: 40,8 mio TL (y/y %15)

4Ç21 gelirleri: 10,1 mio TL

Şirket Satın Alma ve Birleşmeleri

2021 yılı içinde, Türkiye’de 15,1 mia USD değerinde (*) M&A işlemi tamamlandı. ÜNLÜ & Co, 2021 yılı içinde **6 adet M&A işlemi** tamamladı.

(*) Kaynak: E&Y . Birleşme ve Satın Alma İşlemleri 2021 Raporu. Ocak 2022

Halka Arz

Türkiye’de 2021 yılı içinde değeri **21,3 mia TL**'ye ulaşan 52 adet halka arz yapıldı. 4. Çeyrekte yaklaşık 5,3 milyar TL tutarında halka arz gerçekleşti. (14 adet)

Halka arzlara katılan yatırımcı sayılarında yıl ortasına doğru görece görülen azalma, yerini tekrar yükselişe bıraktı.

ÜNLÜ & Co, 2021 yılında çalışmalarına başlamış olduğu Hitit Bilgisayar halka arz sürecini 2022 Şubat ayında başarıyla tamamladı.

2021 yılı Geliri: 56,2 mio TL

DAHA: 49,7 mio TL (y/y +%38)

Fon Yönetimi: 6,5 mio TL (y/y +%38)

Yönetilen Varlıklar: 4,1 mia TL (y/y +%74)

Fon Büyüklüğü: 857 mio TL (y/y +%16)

Müşteri sayısı: 3710 (y/y +%43)

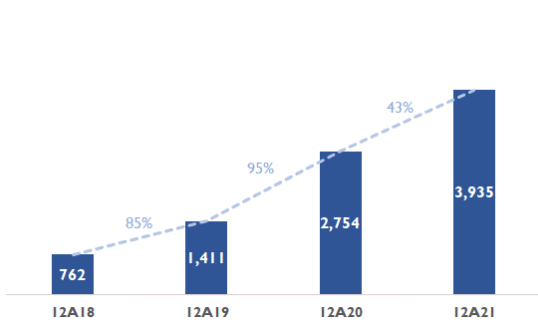
DAHA

- Dijital Dönüşüm Projesi kapsamında hem yeni mobil uygulama tasarım ve geliştirme çalışmaları yapılmış, diğer dijital alt projelerin geliştirme faaliyetlerine hız verilmiştir.
- Şirketimiz, Varant İhracı ve Piyasa Yapıcılığı faaliyetleri çerçevesinde, dünyanın en büyük yatırım bankalarından biri olan Goldman Sachs ile iş birliğine imza atmıştır. ilk ihraç Kasım ayı içerisinde gerçekleşmiştir.

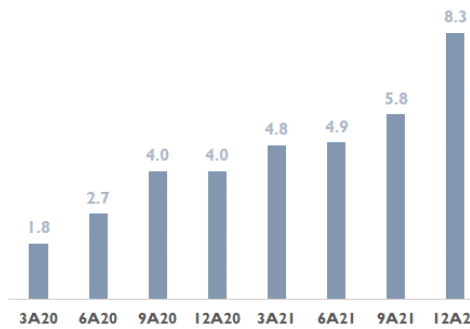
Fon Yönetimi

- ÜNLÜ Portföy Birinci İstatistiksel Arbitraj Serbest Fonu kuruldu.
- DAHA bünyesindeki gerçek/ tüzel kişilere özel fon kurulumu ve yönetimi hizmeti verilmesi amacıyla özel fon yönetimi hizmeti verilmeye başlandı.

DAHA Müşteri Sayısı



DAHA AUM



DAHA Gelirin Dağılımı

Aracılık Hizmetleri: 27,9 mio TL (y/y +%24)

Hazine Ürünleri: 12,1 mio TL (y/y +%46)

Yurtdışı Aracılık: 9,7 mio TL (y/y +%83)



2022 yılı için kılavuz:

**Vizyonumuz,
Tahminlerimiz,
Hedeflerimiz**



"2021 içinde gelirlerimizi %30 büyütmek" hedefi

2021 yılında konsolide gelirler y/y %24 arttı. Gelirler, 300 mio TL'nin üstünde gerçekleşti.



"100 mio TL faaliyet kârı,70 mio TL net kar" hedefi

2021 yılı Net Kârı: 79,6 mio TL oldu. Tüm iş kollarından dengeli katkı geldi. Halka arz sonrasında elde edilen kaynak, verimli kullanıldı ve kârlılığa katkıda bulundu.



"2021 içinde devamlı gelirlerimizin payını artırmak"

2021 yılı sonu itibarıyla devamlı gelirlerimizin payı %84 oldu. Bu oran, bir önceki sene %82'ydi.



"Yeni iş kollarını hayata geçirmek"

2021 yılı itibarıyla, Goldman Sachs ile işbirliği süreci tamamlandı ve önümüzdeki dönemde gelirlerimize büyük katkı beklediğimiz varant piyasa yapıcılığı hizmeti devreye alındı.



"Sermaye karlılığını %25 ve üzerinde tutmak"

2021 ROE: %21.



"Dijital dönüşüm ve yeni hizmet kanallarını hayata geçirmek"

2021 yılı itibarıyla, online hizmet kanallarına yatırımlar devam etti. Meyvelerini 2022 yılında alacağımız Mobil Hizmet Kanalı projemiz devam ediyor.



"2022 yılında faaliyet gelirlerimizi %40 büyütmek"

2022 yılı için konsolide gelirleri y/y +%40 büyüterek, 420 mio TL üzerinde faaliyet geliri elde etmeyi hedefliyoruz. DAHA ve yatırım danışmanlığı yanında, yeni kurulan Varant iş kolu ve kurulması planlanan yatırım bankasının katkılarıyla, gelirleri büyüteceğiz.



"2022 yılında kârımızı %50 artırmak"

Kurulması planlanan yatırım bankası hariç, tüm iş kollarının 2022 yılı kârlılığını desteklemesini bekliyoruz. 2022e Net Kârının 120 mio TL'nin üstünde gerçekleşmesini hedefliyoruz.



"2022 içinde devamlı gelirlerimizin payını artırmak"

%84 olan devamlı gelirlerin payını, dijital dönüşüm sürecimizin devreye alınması ve yeni (geniş kitleleri hedefleyen) hizmet kanallarımızın faaliyet geçmesiyle, daha da yukarılara taşımak istiyoruz. TGA, DAHA, Kurumsal Satış ve Varant iş kollarından dengeli katkı almayı hedefliyoruz.



"BDDK izninin alınması halinde, yatırım bankamızı faaliyete almak"

20 Eylül 2021'de kuruluş izni için başvuru yapılan yatırım bankasını, BDDK izninin alınması halinde, iş planlarımıza uygun olacak şekilde faaliyete almayı hedefliyoruz. Banka üzerinden hem kurumsal hem de bireysel müşterilerimize yeni ürün ve hizmetler sunabilmek istiyoruz.



"Dijital Dönüşüm sürecinde yeni hizmet kanallarını hayata geçirmek"

2021 yılı itibarıyla, online hizmet kanallarına yatırımlar devam etti. Meyvelerini 2022 yılında alacağımız Mobil Hizmet Kanalı projemizi tamamlamak ve devreye almak istiyoruz.



Ahi Evran Caddesi Polaris Plaza No: 21 Kat: 1 34485 Maslak, Sarıyer - İstanbul, Türkiye
T : +90 (212) 367 36 36 | F : +90 (212) 346 10 40 | E : investor.relations@unluco.com

Aykut Sarıbiyik

Yatırımcı İlişkileri | Yönetici Direktör
Tel : +90 (212) 367 3804
Fax : +90 (212) 346 1040
aykut.saribiyik@unluco.com



Ekler

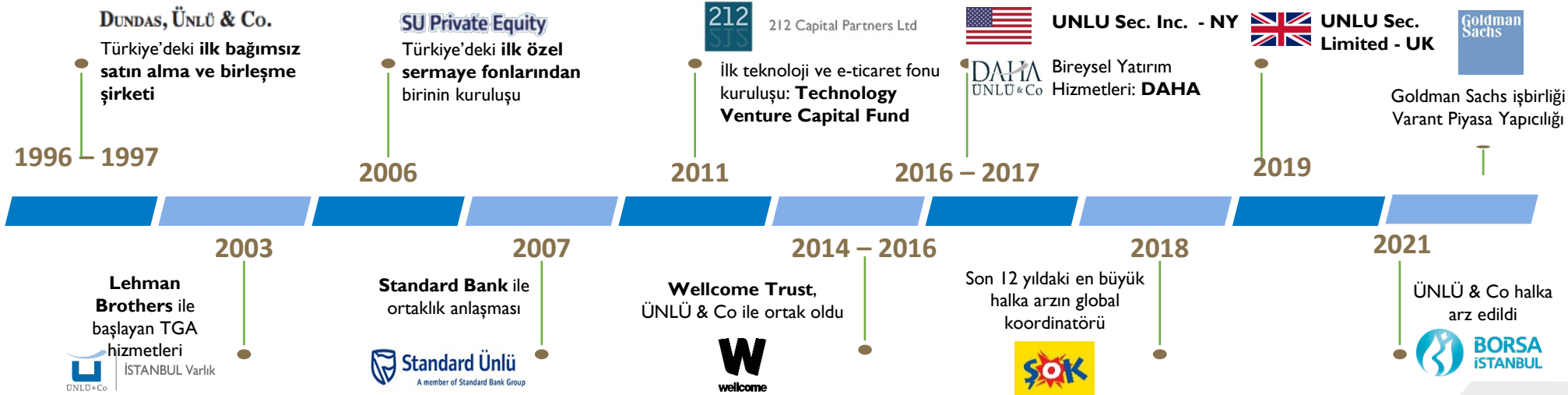
4 Temel İş Kolu: TGA, Yatırım Danışmanlığı, Kurumsal Finansman ve Kurumsal Satış

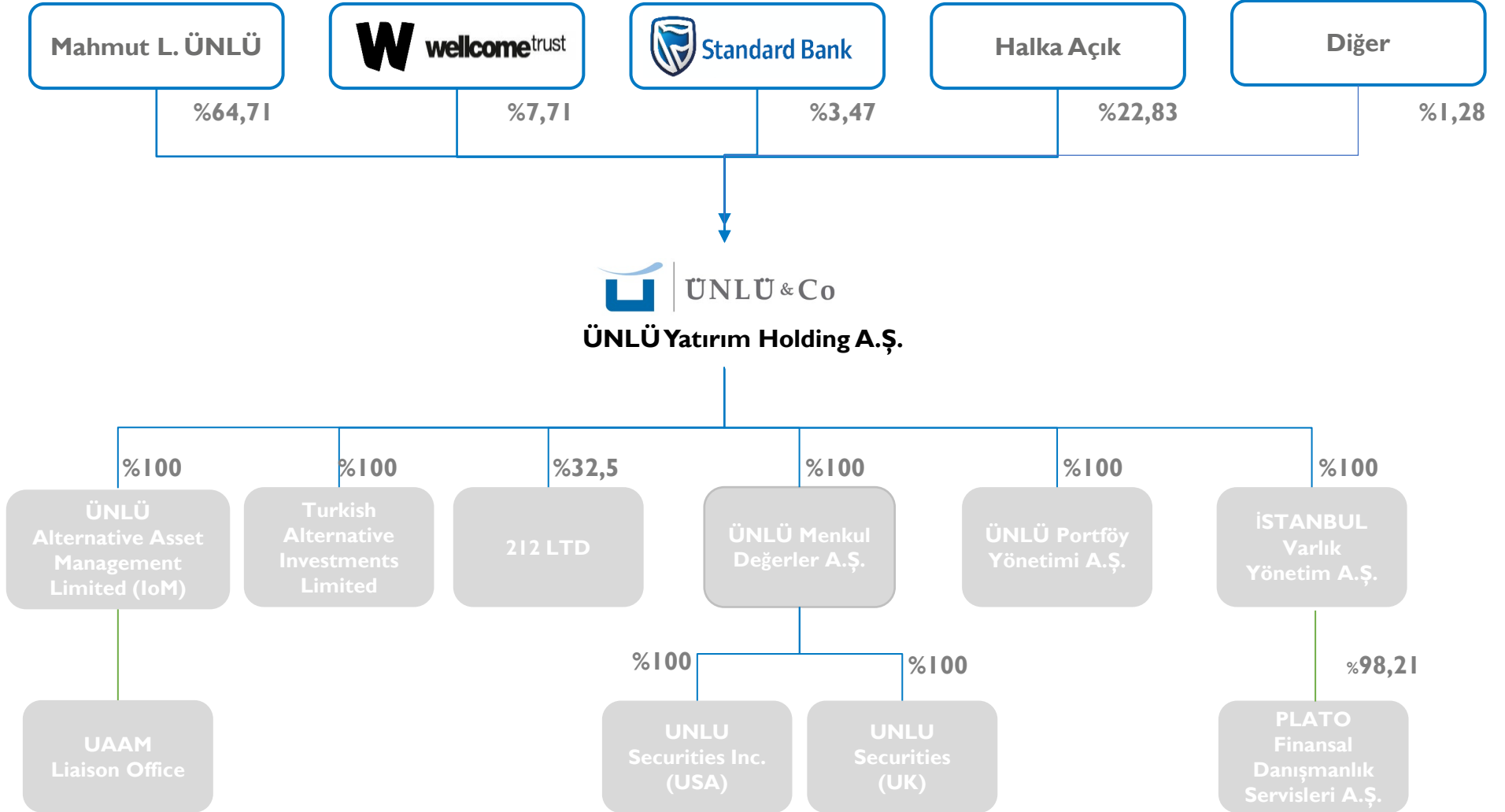
TGA	Bireysel TGA Portföy Yönetimi Kurumsal TGA Portföy Yönetimi KOBİ TGA Portföy Yönetimi	Bireysel yatırımcı hizmetleri Aracılık hizmetleri Risk yönetimi Yapılandırılmış ürünler Dijital hizmet kanalları Finansal danışmanlık Alternatif yatırım hizmetleri Fon yönetimi Portföy yönetimi	Şirket satın alma ve birleşmeleri Halka arz danışmanlığı Borç sermaye piyasaları Yapılandırılmış borç danışmanlığı
		DAHA	Kurumsal Finansman IPO/SPO/Bloklar Yurt içi / uluslararası kurumsal yatırımcılara aracılık Hiz. Araştırma hizmetleri
			Kurumsal Satış

Lider konum ve yüksek prestij

- #1 Türkiye'nin ilk bağımsız satın alma ve birleşme danışmanlığı
- #1 Türkiye'deki ilk özel sermaye fonlarından birinin kuruluşu
- #1 Türkiye'nin ilk teknoloji ve e-ticaret fonu kuruluşu
- #1 Türkiye'deki TGA sektöründeki ilk oyunculardan

Girişim ve ortaklık kültürü ile geçen 25 yıl





(*) Kaynak: 31 Aralık 2021 tarihi itibarıyla konsolide finansal tablolar ve bağımsız denetçi raporu

- ÜNLÜ & Co kalıcı bir etki ve değişim yaratmak amacıyla “girişimcilik”, “kadın” ve “eğitim” ana temalarında sürdürülebilir inisiyatiflerine destek vermektedir
- Sponsorlukların yanı sıra ÜNLÜ & Co çalışanları bu sosyal sorumluluk projelerinde eğitimler vererek, toplumsal farkındalığı artırmak için kişisel katkılarını sunmaktadırlar

Seçilmiş sosyal sorumluluk projeleri



- Vakfın mütevelli heyeti üyelerinden olan ÜNLÜ & Co Yönetim Kurulu Üyesi Şebnem Kalyoncuoğlu Ünlü, GİRİVAK Fellow Up ilham buluşmalarında gençlerle deneyimlerini paylaşarak onlara rehberlik etmektedir



- Türkiye’de girişimciliğe odaklanan en köklü derneklerden biri olan Endeavor “Etkin Girişimcilik” hareketinin önderliğini yapmaktadır. Mahmut L. Ünlü ve Şebnem Kalyoncuoğlu Ünlü Endeavor girişimcilerine mentor olarak destek vermektedir



- ÜNLÜ & Co girişimci, hayatın içinde aktif olarak görev alan, çalışan ve üreten geleceğin genç kadın liderlerinin yanında yer almakta ve KAGİDER’i 2014 yılından beri desteklemektedir



- ÜNLÜ & Co, her yıl düzenli olarak Koruncuk Vakfı’nın gelişimine katkı sağlamak ve Koruncukköy’lerde yaşamlarını sürdüren eğitim hakkı risk altındaki kız çocuklarına destek olmaktadır



- ÜNLÜ & Co, başarılı olmalarına rağmen maddi imkansızlıktan dolayı okuyamayan öğrencilere iyi eğitim imkanları sağlamak amacıyla devam eden Anadolu Bursiyerleri Programının destekçisidir



- ÜNLÜ & Co tarafından Türkiye Girişimcilik Vakfı ve Endeavor Türkiye’nin desteği ile 2016 yılında hayata geçirilen ÜNLÜ & Co Kadın Girişimciler Akademisi ile beş yılda 100 mezun verilmiş ve kadınların girişimci ekosistemine kazandırılmaları amaçlanmıştır.



- ÜNLÜ & Co, c.1850 - 1950 yılları arasında Türkiye’de yaşamış ve yaratmış sanatçı kadınların eserlerinden oluşan “Ben-Sen-Onlar: Sanatçı Kadınların Yüzyılı” başlıklı serginin sponsoru olmuştur. Çiğdem Simavi’nin hâmilliğinde gerçekleşen ve küratörlüğünü Deniz Artun’un üstlendiği sergi, ismini Şükran Aziz’in sergide de bulunan bir eserinden almıştır.

Kaynak: ÜNLÜ & Co